

PREISE 2022



GLASHAUSEXPORTE
PALMEN

Grüner Weg 37 - 52070 Aachen

Stellen Sie uns auf die Probe! Ihrer Fantasie sind fast keine Grenzen gesetzt!

Unsere Glashäuser bestehen aus einer hochwertigen Aluminium-Konstruktion, die Sie in der gewünschten Farbe mit den unterschiedlichsten Verglasungen bestellen können. Neben der Stabilität der Alu-Konstruktion ist die Verglasung mit Sicherheit eines der wichtigsten Merkmale eines funktionsfähigen Glashauses, woran der Gartenliebhaber bei seiner individuellen Nutzung denken sollte. Deshalb bieten wir interessante und unterschiedliche Verglasungsmöglichkeiten mit vielfältigen Eigenschaften an. Weitere Informationen dazu finden Sie im Hauptkatalog.

Aufgrund unserer langjährigen Erfahrung bieten wir eine große Bandbreite von modernen bis zu viktorianischen Gewächshäusern an. Alle Häuser haben ihre Stabilität und Langlebigkeit über 4 Jahrzehnte in tausenden von Gärten unter Beweis gestellt.

Die Häuser werden in drei völlig unterschiedlichen Produktionslinien hergestellt:

Premium

- Premium

Diese werden direkt im Aluminiumwerk produziert. Sie zeichnen sich durch ein exzellentes Preis-Leistungsverhältnis aus. Die meisten Häuser in dieser Preisliste werden dort hergestellt. Bei diesen Häusern gibt es eine Palette an unterschiedlichen Optionen die sowohl die Optik als auch die Funktionalität des Gewächshauses bestimmen.

Premium Craft

- Premium Craft

In diesem Produktionsbereich werden die Premium-Häuser nach den individuellen Kundenwünschen umgebaut und den individuellen Gegebenheiten angepasst. Diese Produktionsweise erfordert mehr Zeit und zusätzliche Arbeitsschritte sowie Manpower. Neben individuellen Farbwünschen und Beschichtungsstrukturen können wir hier ein auf Sie individuell angepasstes Glashaus anbieten.

Manufaktur

- Manufaktur

Diese Glashäuser werden für die individuellen Wünsche in der Manufaktur einzeln und speziell kundenbezogen produziert. Getreu dem Motto geht nicht – gibt es (fast) nicht!

Um diese Flexibilität zu erlangen, werden neben den Alu Profilen der Premium-Linie auch individuelle Profile verwendet. Diese Häuser benötigen häufig zusätzliche Statikelemente um beispielsweise mehr Höhe oder eine steilere Dachneigung zu erreichen. Bei dieser Produktion arbeiten hochspezialisierte Handwerker und Techniker. Deren Arbeit umfasst nicht nur die Produktion der speziellen Konstruktion, sondern auch die Erstellung entsprechender Zeichnungen.

Aber so können Sie nahezu sicher sein, dass ein Unikat Ihren Garten schmückt.

Inhaltsverzeichnis

| | | |
|---|-------|---------|
| Gewächshäuser Deluxe mit Satteldach | Seite | 2 - 17 |
| Gewächshäuser Royal mit Satteldach | Seite | 18 - 27 |
| Orangerie Deluxe T-Modell | Seite | 28 - 29 |
| Victorian Classic Greenhouse Standard Deluxe | Seite | 30 - 33 |
| Victorian Classic Greenhouse T-Model Deluxe | Seite | 34 - 37 |
| Anlehngewächshäuser Deluxe mit Pultdach | Seite | 38 - 45 |
| Anlehngewächshäuser Royal mit Pultdach | Seite | 46 - 49 |
| Glas pavillon Deluxe Rund-oderKegeldach | Seite | 50 - 51 |
| Glas pavillon Deluxe 12 Eck Ovaldachform | Seite | 52 - 53 |
| Orangerie Deluxe Pyramidendach | Seite | 54 - 55 |
| Orangerie Deluxe Walmdach | Seite | 56 - 59 |
| Orangerie Deluxe Walmdach mit Kuppel | Seite | 60 - 61 |
| Gewächshaus Deluxe Up and Down | Seite | 62 - 63 |
| Zusätzliche Türen und Fenster | Seite | 64 65 |
| Zubehör und Inneneinrichtung | Seite | 66 - 67 |
| Weitere Optionen | Seite | 68 |


Unser einzigartiger Service für Sie:

Die Lieferung und falls von Ihnen gewünscht die Montage Ihres Schmuckstücks durch unsere eigenen Mitarbeiter! Keine Spedition, keine unerfahrenen Monteure von Subunternehmern. Alles aus einer Hand! In 99 % der Fälle kommen 2 Mitarbeiter zu Ihnen und tragen alle Bauteile für das Haus direkt zu der von Ihnen gewünschten Aufbaustelle. Bei Beauftragung der Montage beginnen unsere erfahrenen Fachkräfte dann direkt mit dem Aufbau des Glashauses in Ihrem Garten.



Wir liefern nicht einfach ein Glashaus, wir bauen Garten(t)räume. Wir freuen uns, bald von Ihren Wünschen zu hören und diese gemeinsam mit Ihnen zu realisieren.



Gewächshaus Deluxe Satteldach Breite 161 cm



Abbildungen ähnlich



Viktorianische Firstverzierung aus Alu-Guss
 je lfd. Meter 50 €
 Pulverbeschichtung RAL-Farben je lfd. Meter 40 €
 Montage je lfd. Meter 44 €



Scheibenbreite ca. 73 cm

Seitenwandhöhe 201 cm, Firsthöhe 239 cm

| Breite x Länge | FE | m ² | A Ug 3,6 | B Ug 3,6 | C Ug 5,8 | D Ug 3,3 | E Ug 3,3-3,6 | PB | SIL | Montage |
|----------------|----|----------------|-------------|-------------|-------------|-------------|-----------------|---------|-------|---------|
| 161 x 236 | 1 | 3,8 | 3.430 € | 3.620 € | 2.881 € | 2.388 € | 2.602 € | 782 € | 196 € | 723 € |
| 161 x 309 | 1 | 5 | 3.973 € | 4.201 € | 3.308 € | 2.723 € | 2.978 € | 873 € | 219 € | 946 € |
| 161 x 380 | 2 | 6,1 | 4.672 € | 4.938 € | 3.894 € | 3.205 € | 3.505 € | 1.031 € | 231 € | 1.164 € |
| 161 x 457 | 2 | 7,4 | 5.301 € | 5.602 € | 4.409 € | 3.626 € | 3.963 € | 1.162 € | 243 € | 1.399 € |




Scheibenbreite ca. 37 cm

Seitenwandhöhe 201 cm, Firsthöhe 239 cm

| Breite x Länge | FE | m ² | A Ug 3,6 | B Ug 3,6 | C Ug 5,8 | D Ug 3,3 | E Ug 3,3-3,6 | PB | SIL | Montage |
|----------------|----|----------------|-------------|-------------|-------------|-------------|-----------------|---------|-------|---------|
| 161 x 236 | 1 | 3,8 | 3.910 € | 4.127 € | 3.284 € | 2.721 € | 2.966 € | 978 € | 393 € | 939 € |
| 161 x 309 | 1 | 5 | 4.529 € | 4.789 € | 3.771 € | 3.103 € | 3.396 € | 1.091 € | 437 € | 1.230 € |
| 161 x 380 | 2 | 6,1 | 5.326 € | 5.628 € | 4.439 € | 3.654 € | 3.995 € | 1.288 € | 461 € | 1.513 € |
| 161 x 457 | 2 | 7,4 | 6.043 € | 6.386 € | 5.025 € | 4.133 € | 4.518 € | 1.451 € | 486 € | 1.818 € |

Ausstattungsmerkmale

- Alu Konstruktion
- Alu Fundament A
wahlweise B oder C dann Seitenwand- und Firsthöhe abzüglich 10 cm
- Jeweilige Verglasung siehe Tabelle
- Einzelschiebetür ca. 60 cm Breite in der Giebelwand oder ca. 80 cm Breite in der Längswand
- Fenster siehe Tabelle (FE), wahlweise im Dach oder in der Seitenwand
- Regenrinnen mit bodenlangen Fallrohren



Mehrpreis als Mauergewächshaus 430,00 €



- Seitenwandhöhe 212 cm, Firsthöhe 250 cm
einschl. Ihrer Mauerhöhe: Wahlweise 43, 63 oder 83 cm
- Alu-Mauerabdeckplatte C
Die Mauer muss bauseits nach unserem Plan errichtet werden.
- 1 Einzelflügeltür mit Zylinderschloss ca. 70 cm Breite



Ug-Wert = Wärmedämmwert. Je niedriger desto besser!

| | | | | | | | | | | | | |
|----------------------------|--|----------|----------|----------|----------|----------|----------|----------|----------|----------|----------|--|
| <p>A Ug 3,6</p> | <p>Seitenwände und Dach: Ug-Wert 3,6 Pilkington K Glas N oder Hortiplus N Glas 4 mm g-Wert 75%, Lichteinfall 83%, 53% UV-durchlässig im Dach als <i>Einscheibensicherheitsglas</i></p> | | | | | | | | | | | |
| <p>B Ug 3,6</p> | <p>Seitenwände und Dach: Ug-Wert 3,6 Pilkington K Glas N oder Hortiplus N Glas 4 mm komplett Einscheibensicherheitsglas g-Wert 76%, Lichteinfall 83%, 57% UV-durchlässig</p> | | | | | | | | | | | |
| <p>C Ug 5,8</p> | <p>Seitenwände und Dach: Ug-Wert 5,8 4 mm <i>Einscheibensicherheitsglas</i> g-Wert 87%, Lichteinfall 90%, 71% UV-durchlässig</p> | | | | | | | | | | | |
| <p>D Ug 3,3</p> | <p>Seitenwände und Dach: Ug-Wert 3,3 Stegdoppelplatte 8 mm long life no drop g-Wert -, Lichteinfall 81%, 0% UV-durchlässig</p> | | | | | | | | | | | |
| <p>E Ug 3,3</p> | <p>Seitenwände: Ug-Wert 3,6 K-Glas N oder Hortiplus N Glas 4 mm g-Wert 75%, Lichteinfall 83%, 53% UV-durchlässig Dach: Ug-Wert 3,3 Stegdoppelplatte 8 mm long life no drop g-Wert -, Lichteinfall 81%, 0% UV-durchlässig</p> | | | | | | | | | | | |
| <p>PB</p> | <p>Mehrpreis für Pulverbeschichtung in unseren RAL Standardfarben</p> <table border="1" data-bbox="296 1794 1490 1895"> <tbody> <tr> <td>RAL 1013</td> <td>RAL 1019</td> <td>RAL 3005</td> <td>RAL 3011</td> <td>RAL 6005</td> <td>RAL 6009</td> <td>RAL 6013</td> <td>RAL 7016</td> <td>RAL 9005</td> <td>RAL 9010</td> </tr> </tbody> </table> | RAL 1013 | RAL 1019 | RAL 3005 | RAL 3011 | RAL 6005 | RAL 6009 | RAL 6013 | RAL 7016 | RAL 9005 | RAL 9010 | |
| RAL 1013 | RAL 1019 | RAL 3005 | RAL 3011 | RAL 6005 | RAL 6009 | RAL 6013 | RAL 7016 | RAL 9005 | RAL 9010 | | | |
| <p>SIL</p> | <p>Mehrpreis für Silikondichtung in rot, grün oder weiß statt Gummidichtungen in schwarz.</p> | | | | | | | | | | | |
| <p>Montage</p> | <p>Aufbauservice durch unsere erfahrenen Montageteams</p> | | | | | | | | | | | |

Gewächshaus Deluxe Satteldach Breite 200 cm



Abbildungen ähnlich



Viktorianische Firstverzierung aus Alu-Guss
je lfd. Meter 50 €

Pulverbeschichtung RAL-Farben je lfd. Meter 40 €

Montage je lfd. Meter 44 €

Scheibenbreite ca. 73 cm

Seitenwandhöhe 201 cm, Firsthöhe 247 cm

| Breite x Länge | FE | m ² | A Ug 3,6 | B Ug 3,6 | C Ug 5,8 | D Ug 3,3 | E Ug 3,3-3,6 | PB | SIL | Montage |
|----------------|----|----------------|-------------|-------------|-------------|-------------|-----------------|---------|-------|---------|
| 200 x 236 | 2 | 4,7 | 3.708 € | 4.220 € | 3.278 € | 2.669 € | 3.247 € | 831 € | 231 € | 794 € |
| 200 x 309 | 2 | 6,2 | 4.254 € | 4.834 € | 3.727 € | 3.018 € | 3.672 € | 923 € | 259 € | 1.041 € |
| 200 x 380 | 2 | 7,6 | 4.941 € | 5.589 € | 4.319 € | 3.502 € | 4.232 € | 1.076 € | 275 € | 1.279 € |
| 200 x 457 | 3 | 9,1 | 5.529 € | 6.244 € | 4.811 € | 3.892 € | 4.697 € | 1.187 € | 292 € | 1.539 € |
| 200 x 532 | 3 | 10,6 | 6.119 € | 6.902 € | 5.304 € | 4.283 € | 5.165 € | 1.299 € | 320 € | 1.784 € |
| 200 x 604 | 4 | 12,1 | 6.708 € | 7.559 € | 5.797 € | 4.674 € | 5.631 € | 1.410 € | 360 € | 2.034 € |
| 200 x 677 | 4 | 13,5 | 7.419 € | 8.337 € | 6.410 € | 5.179 € | 6.213 € | 1.573 € | 381 € | 2.280 € |
| 200 x 753 | 4 | 15,1 | 8.154 € | 9.141 € | 7.050 € | 5.709 € | 6.819 € | 1.747 € | 409 € | 2.536 € |
| 200 x 830 | 4 | 16,6 | 8.891 € | 9.945 € | 7.690 € | 6.239 € | 7.425 € | 1.921 € | 441 € | 2.795 € |
| 200 x 902 | 5 | 18 | 9.614 € | 10.737 € | 8.311 € | 6.750 € | 8.014 € | 2.083 € | 482 € | 3.037 € |

Scheibenbreite ca. 37 cm


Seitenwandhöhe 201 cm, Firsthöhe 247 cm

| Breite x Länge | FE | m ² | A Ug 3,6 | B Ug 3,6 | C Ug 5,8 | D Ug 3,3 | E Ug 3,3-3,6 | PB | SIL | Montage |
|----------------|----|----------------|-------------|-------------|-------------|-------------|-----------------|---------|-------|---------|
| 200 x 236 | 2 | 4,7 | 4.226 € | 4.812 € | 3.738 € | 3.043 € | 3.702 € | 1.037 € | 461 € | 1.033 € |
| 200 x 309 | 2 | 6,2 | 4.849 € | 5.511 € | 4.249 € | 3.441 € | 4.186 € | 1.154 € | 518 € | 1.353 € |
| 200 x 380 | 2 | 7,6 | 5.633 € | 6.371 € | 4.924 € | 3.993 € | 4.825 € | 1.345 € | 550 € | 1.663 € |
| 200 x 457 | 3 | 9,1 | 6.303 € | 7.118 € | 5.484 € | 4.436 € | 5.355 € | 1.484 € | 583 € | 2.001 € |
| 200 x 532 | 3 | 10,6 | 6.976 € | 7.869 € | 6.046 € | 4.883 € | 5.888 € | 1.624 € | 639 € | 2.320 € |
| 200 x 604 | 4 | 12,1 | 7.647 € | 8.617 € | 6.609 € | 5.328 € | 6.420 € | 1.763 € | 721 € | 2.644 € |
| 200 x 677 | 4 | 13,5 | 8.458 € | 9.504 € | 7.309 € | 5.905 € | 7.083 € | 1.967 € | 761 € | 2.963 € |
| 200 x 753 | 4 | 15,1 | 9.297 € | 10.420 € | 8.038 € | 6.509 € | 7.774 € | 2.184 € | 817 € | 3.297 € |
| 200 x 830 | 4 | 16,6 | 10.135 € | 11.336 € | 8.766 € | 7.113 € | 8.465 € | 2.401 € | 882 € | 3.633 € |
| 200 x 902 | 5 | 18 | 10.961 € | 12.240 € | 9.476 € | 7.695 € | 9.136 € | 2.604 € | 964 € | 3.949 € |

4 Inklusive 19% MWST, Lieferung innerhalb Deutschland 250,- €, mit Ausnahme der Inseln

Ausstattungsmerkmale

- Alu Konstruktion
- Alu Fundament A
wahlweise B oder C dann Seitenwand- und Firsthöhe abzüglich 10 cm
- Jeweilige Verglasung siehe Tabelle
- Einzelschiebetür ca. 80 cm Breite wahlweise in der Giebel- oder in der Längswand
- Fenster siehe Tabelle (FE), wahlweise im Dach oder in der Seitenwand
- Regenrinnen mit bodenlangen Fallrohren



Mehrpreis als Mauergewächshaus 430,00 €



- Seitenwandhöhe 212 cm, Firsthöhe 258 cm
einschl. Ihrer Mauerhöhe: Wahlweise 43, 63 oder 83 cm
- Alu-Mauerabdeckplatte C
Die Mauer muss bauseits nach unserem Plan errichtet werden.
- 1 Einzelflügeltür mit Zylinderschloss ca. 70 cm Breite



Ug-Wert = Wärmedämmwert. Je niedriger desto besser!

| | | | | | | | | | | | | |
|----------------------------|--|----------|----------|----------|----------|----------|----------|----------|----------|----------|----------|--|
| <p>A Ug 3,6</p> | <p>Seitenwände und Dach: Ug-Wert 3,6 Pilkington K Glas N oder Hortiplus N Glas 4 mm g-Wert 75%, Lichteinfall 83%, 53% UV-durchlässig im Dach als <i>Einscheibensicherheitsglas</i></p> | | | | | | | | | | | |
| <p>B Ug 3,6</p> | <p>Seitenwände und Dach: Ug-Wert 3,6 Pilkington K Glas N oder Hortiplus N Glas 4 mm komplett <i>Einscheibensicherheitsglas</i> g-Wert 76%, Lichteinfall 83%, 57% UV-durchlässig</p> | | | | | | | | | | | |
| <p>C Ug 5,8</p> | <p>Seitenwände und Dach: Ug-Wert 5,8 4 mm <i>Einscheibensicherheitsglas</i> g-Wert 87%, Lichteinfall 90%, 71% UV-durchlässig</p> | | | | | | | | | | | |
| <p>D Ug 3,3</p> | <p>Seitenwände und Dach: Ug-Wert 3,3 Stegdoppelplatte 8 mm long life no drop g-Wert -, Lichteinfall 81%, 0% UV-durchlässig</p> | | | | | | | | | | | |
| <p>E Ug 3,3</p> | <p>Seitenwände: Ug-Wert 3,6 K-Glas N oder Hortiplus N Glas 4 mm g-Wert 75%, Lichteinfall 83%, 53% UV-durchlässig Dach: Ug-Wert 3,3 Stegdoppelplatte 8 mm long life no drop g-Wert -, Lichteinfall 81%, 0% UV-durchlässig</p> | | | | | | | | | | | |
| <p>PB</p> | <p>Mehrpreis für Pulverbeschichtung in unseren RAL Standardfarben</p> <table border="1" data-bbox="295 1792 1492 1892"> <tbody> <tr> <td>RAL 1013</td> <td>RAL 1019</td> <td>RAL 3005</td> <td>RAL 3011</td> <td>RAL 6005</td> <td>RAL 6009</td> <td>RAL 6013</td> <td>RAL 7016</td> <td>RAL 9005</td> <td>RAL 9010</td> </tr> </tbody> </table> | RAL 1013 | RAL 1019 | RAL 3005 | RAL 3011 | RAL 6005 | RAL 6009 | RAL 6013 | RAL 7016 | RAL 9005 | RAL 9010 | |
| RAL 1013 | RAL 1019 | RAL 3005 | RAL 3011 | RAL 6005 | RAL 6009 | RAL 6013 | RAL 7016 | RAL 9005 | RAL 9010 | | | |
| <p>SIL</p> | <p>Mehrpreis für Silikondichtung in rot, grün oder weiß statt Gummidichtungen in schwarz.</p> | | | | | | | | | | | |
| <p>Montage</p> | <p>Aufbauservice durch unsere erfahrenen Montageteams</p> | | | | | | | | | | | |

Gewächshaus Deluxe Satteldach Breite 236 cm



Abbildungen ähnlich



Viktorianische Firstverzierung aus Alu-Guss
je lfd. Meter 50 €

Pulverbeschichtung RAL-Farben je lfd. Meter 40 €

Montage je lfd. Meter 44 €

Scheibenbreite ca. 73 cm

Seitenwandhöhe 201 cm, Firsthöhe 256 cm

| Breite x Länge | FE | m ² | A Ug 3,6 | B Ug 3,6 | C Ug 5,8 | D Ug 3,3 | E Ug 3,3-3,6 | PB | SIL | Montage |
|----------------|----|----------------|-------------|-------------|-------------|-------------|-----------------|---------|-------|---------|
| 236 x 236 | 2 | 5,6 | 3.708 € | 4.220 € | 3.278 € | 2.669 € | 3.247 € | 831 € | 231 € | 794 € |
| 236 x 309 | 2 | 7,3 | 4.254 € | 4.834 € | 3.727 € | 3.018 € | 3.672 € | 923 € | 259 € | 1.041 € |
| 236 x 380 | 2 | 9 | 4.941 € | 5.589 € | 4.319 € | 3.502 € | 4.232 € | 1.076 € | 275 € | 1.279 € |
| 236 x 457 | 3 | 10,8 | 5.529 € | 6.244 € | 4.811 € | 3.892 € | 4.697 € | 1.187 € | 292 € | 1.539 € |
| 236 x 532 | 3 | 12,6 | 6.119 € | 6.902 € | 5.304 € | 4.283 € | 5.165 € | 1.299 € | 320 € | 1.784 € |
| 236 x 604 | 4 | 14,3 | 6.708 € | 7.559 € | 5.797 € | 4.674 € | 5.631 € | 1.410 € | 360 € | 2.034 € |
| 236 x 677 | 4 | 16 | 7.419 € | 8.337 € | 6.410 € | 5.179 € | 6.213 € | 1.573 € | 381 € | 2.280 € |
| 236 x 753 | 4 | 17,8 | 8.154 € | 9.141 € | 7.050 € | 5.709 € | 6.819 € | 1.747 € | 409 € | 2.536 € |
| 236 x 830 | 4 | 19,6 | 8.891 € | 9.945 € | 7.690 € | 6.239 € | 7.425 € | 1.921 € | 441 € | 2.795 € |
| 236 x 902 | 5 | 21,3 | 9.614 € | 10.737 € | 8.311 € | 6.750 € | 8.014 € | 2.083 € | 482 € | 3.037 € |

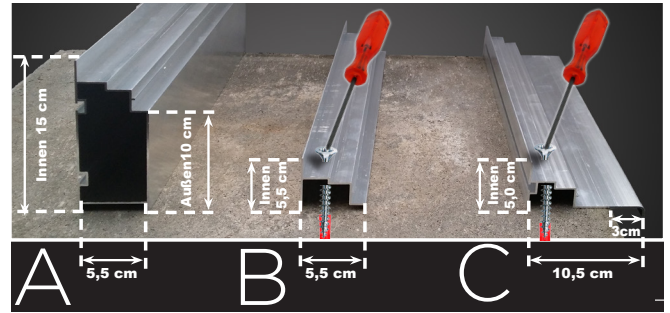
Scheibenbreite ca. 37 cm

Seitenwandhöhe 201 cm, Firsthöhe 256 cm

| Breite x Länge | FE | m ² | A Ug 3,6 | B Ug 3,6 | C Ug 5,8 | D Ug 3,3 | E Ug 3,3-3,6 | PB | SIL | Montage |
|----------------|----|----------------|-------------|-------------|-------------|-------------|-----------------|---------|-------|---------|
| 236 x 236 | 2 | 5,6 | 4.226 € | 4.812 € | 3.738 € | 3.043 € | 3.702 € | 1.037 € | 461 € | 1.033 € |
| 236 x 309 | 2 | 7,3 | 4.849 € | 5.511 € | 4.249 € | 3.441 € | 4.186 € | 1.154 € | 518 € | 1.353 € |
| 236 x 380 | 2 | 9 | 5.633 € | 6.371 € | 4.924 € | 3.993 € | 4.825 € | 1.345 € | 550 € | 1.663 € |
| 236 x 457 | 3 | 10,8 | 6.303 € | 7.118 € | 5.484 € | 4.436 € | 5.355 € | 1.484 € | 583 € | 2.001 € |
| 236 x 532 | 3 | 12,6 | 6.976 € | 7.869 € | 6.046 € | 4.883 € | 5.888 € | 1.624 € | 639 € | 2.320 € |
| 236 x 604 | 4 | 14,3 | 7.647 € | 8.617 € | 6.609 € | 5.328 € | 6.420 € | 1.763 € | 721 € | 2.644 € |
| 236 x 677 | 4 | 16 | 8.458 € | 9.504 € | 7.309 € | 5.905 € | 7.083 € | 1.967 € | 761 € | 2.963 € |
| 236 x 753 | 4 | 17,8 | 9.297 € | 10.420 € | 8.038 € | 6.509 € | 7.774 € | 2.184 € | 817 € | 3.297 € |
| 236 x 830 | 4 | 19,6 | 10.135 € | 11.336 € | 8.766 € | 7.113 € | 8.465 € | 2.401 € | 882 € | 3.633 € |
| 236 x 902 | 5 | 21,3 | 10.961 € | 12.240 € | 9.476 € | 7.695 € | 9.136 € | 2.604 € | 964 € | 3.949 € |

Ausstattungsmerkmale

- Alu Konstruktion
- Alu Fundament A
wahlweise B oder C dann Seitenwand- und Firshöhe abzüglich 10 cm
- Jeweilige Verglasung siehe Tabelle
- Einzelschiebetür ca. 80 cm Breite wahlweise in der Giebel- oder in der Längswand
- Fenster siehe Tabelle (FE), wahlweise im Dach oder in der Seitenwand
- Regenrinnen mit bodenlangen Fallrohren



Mehrpreis als Mauergewächshaus 430,00 €



- Seitenwandhöhe 212 cm, Firshöhe 267 cm
einschl. Ihrer Mauerhöhe: Wahlweise 43, 63 oder 83 cm
- Alu-Mauerabdeckplatte C
Die Mauer muss bauseits nach unserem Plan errichtet werden.
- 1 Einzelflügeltür mit Zylinderschloss ca. 70 cm Breite



Ug-Wert = Wärmedämmwert. Je niedriger desto besser!

| | | | | | | | | | | | |
|----------------------------|---|----------|----------|----------|----------|----------|----------|----------|----------|----------|----------|
| <p>A Ug 3,6</p> | <p>Seitenwände und Dach: Ug-Wert 3,6 Pilkington K Glas N oder Hortiplus N Glas 4 mm g-Wert 75%, Lichteinfall 83%, 53% UV-durchlässig im Dach als <i>Einscheibensicherheitsglas</i></p> | | | | | | | | | | |
| <p>B Ug 3,6</p> | <p>Seitenwände und Dach: Ug-Wert 3,6 Pilkington K Glas N oder Hortiplus N Glas 4 mm komplett Einscheibensicherheitsglas g-Wert 76%, Lichteinfall 83%, 57% UV-durchlässig</p> | | | | | | | | | | |
| <p>C Ug 5,8</p> | <p>Seitenwände und Dach: Ug-Wert 5,8 4 mm <i>Einscheibensicherheitsglas</i> g-Wert 87%, Lichteinfall 90%, 71% UV-durchlässig</p> | | | | | | | | | | |
| <p>D Ug 3,3</p> | <p>Seitenwände und Dach: Ug-Wert 3,3 Stegdoppelplatte 8 mm long life no drop g-Wert -, Lichteinfall 81%, 0% UV-durchlässig</p> | | | | | | | | | | |
| <p>E Ug 3,3</p> | <p>Seitenwände: Ug-Wert 3,6 K-Glas N oder Hortiplus N Glas 4 mm g-Wert 75%, Lichteinfall 83%, 53% UV-durchlässig Dach: Ug-Wert 3,3 Stegdoppelplatte 8 mm long life no drop g-Wert -, Lichteinfall 81%, 0% UV-durchlässig</p> | | | | | | | | | | |
| <p>PB</p> | <p>Mehrpreis für Pulverbeschichtung in unseren RAL Standardfarben</p> <table border="1" style="width: 100%; text-align: center;"> <tr> <td style="background-color: #f0e68c;">RAL 1013</td> <td style="background-color: #c09040;">RAL 1019</td> <td style="background-color: #990000;">RAL 3005</td> <td style="background-color: #800000;">RAL 3011</td> <td style="background-color: #006400;">RAL 6005</td> <td style="background-color: #004d40;">RAL 6009</td> <td style="background-color: #406040;">RAL 6013</td> <td style="background-color: #002060;">RAL 7016</td> <td style="background-color: #000040;">RAL 9005</td> <td style="background-color: #ffff00;">RAL 9010</td> </tr> </table> | RAL 1013 | RAL 1019 | RAL 3005 | RAL 3011 | RAL 6005 | RAL 6009 | RAL 6013 | RAL 7016 | RAL 9005 | RAL 9010 |
| RAL 1013 | RAL 1019 | RAL 3005 | RAL 3011 | RAL 6005 | RAL 6009 | RAL 6013 | RAL 7016 | RAL 9005 | RAL 9010 | | |
| <p>SIL</p> | <p>Mehrpreis für Silikondichtung in rot, grün oder weiß statt Gummidichtungen in schwarz.</p> | | | | | | | | | | |
| <p>Montage</p> | <p>Aufbauservice durch unsere erfahrenen Montageteams</p> | | | | | | | | | | |

Gewächshaus Deluxe Satteldach Breite 309 cm



Abbildungen ähnlich



Viktorianische Firstverzierung aus Alu-Guss

je lfd. Meter 50 €

Pulverbeschichtung RAL-Farben je lfd. Meter 40 €

Montage je lfd. Meter 44 €

Scheibenbreite ca. 73 cm

Seitenwandhöhe 201 cm, Firsthöhe 270 cm

| Breite x Länge | FE | m ² | A Ug 3,6 | B Ug 3,6 | C Ug 5,8 | D Ug 3,3 | E Ug 3,3-3,6 | PB | SIL | Montage |
|----------------|----|----------------|-------------|-------------|-------------|-------------|-----------------|---------|-------|---------|
| 309 x 236 | 2 | 7,3 | 4.529 € | 5.198 € | 3.966 € | 3.186 € | 3.938 € | 950 € | 299 € | 794 € |
| 309 x 309 | 2 | 9,5 | 5.077 € | 5.813 € | 4.397 € | 3.507 € | 4.335 € | 1.022 € | 340 € | 1.041 € |
| 309 x 380 | 2 | 11,7 | 5.713 € | 6.515 € | 4.915 € | 3.911 € | 4.815 € | 1.131 € | 364 € | 1.279 € |
| 309 x 457 | 3 | 14,1 | 6.359 € | 7.230 € | 5.444 € | 4.325 € | 5.305 € | 1.245 € | 400 € | 1.539 € |
| 309 x 532 | 3 | 16,4 | 7.000 € | 7.938 € | 5.967 € | 4.734 € | 5.792 € | 1.357 € | 425 € | 1.784 € |
| 309 x 604 | 4 | 18,7 | 7.640 € | 8.646 € | 6.490 € | 5.144 € | 6.276 € | 1.469 € | 453 € | 2.034 € |
| 309 x 677 | 4 | 20,9 | 8.463 € | 9.536 € | 7.194 € | 5.726 € | 6.933 € | 1.657 € | 502 € | 2.280 € |
| 309 x 753 | 4 | 23,3 | 9.310 € | 10.450 € | 7.923 € | 6.331 € | 7.615 € | 1.857 € | 526 € | 2.536 € |
| 309 x 830 | 4 | 25,6 | 9.984 € | 11.192 € | 8.479 € | 6.771 € | 8.131 € | 1.982 € | 567 € | 2.795 € |
| 309 x 902 | 5 | 27,9 | 10.579 € | 11.838 € | 8.978 € | 7.175 € | 8.594 € | 2.105 € | 603 € | 3.037 € |

Scheibenbreite ca. 37 cm


Seitenwandhöhe 201 cm, Firsthöhe 270 cm

| Breite x Länge | FE | m ² | A Ug 3,6 | B Ug 3,6 | C Ug 5,8 | D Ug 3,3 | E Ug 3,3-3,6 | PB | SIL | Montage |
|----------------|----|----------------|-------------|-------------|-------------|-------------|-----------------|---------|---------|---------|
| 309 x 236 | 2 | 7,3 | 5.163 € | 5.925 € | 4.522 € | 3.632 € | 4.489 € | 1.188 € | 600 € | 1.033 € |
| 309 x 309 | 2 | 9,5 | 5.788 € | 6.626 € | 5.013 € | 3.997 € | 4.941 € | 1.277 € | 680 € | 1.353 € |
| 309 x 380 | 2 | 11,7 | 6.512 € | 7.428 € | 5.603 € | 4.458 € | 5.489 € | 1.415 € | 728 € | 1.663 € |
| 309 x 457 | 3 | 14,1 | 7.250 € | 8.242 € | 6.206 € | 4.930 € | 6.048 € | 1.557 € | 802 € | 2.001 € |
| 309 x 532 | 3 | 16,4 | 7.981 € | 9.051 € | 6.803 € | 5.398 € | 6.602 € | 1.696 € | 850 € | 2.320 € |
| 309 x 604 | 4 | 18,7 | 8.711 € | 9.857 € | 7.398 € | 5.864 € | 7.154 € | 1.836 € | 906 € | 2.644 € |
| 309 x 677 | 4 | 20,9 | 9.648 € | 10.871 € | 8.202 € | 6.526 € | 7.905 € | 2.071 € | 1.004 € | 2.963 € |
| 309 x 753 | 4 | 23,3 | 10.613 € | 11.914 € | 9.033 € | 7.217 € | 8.681 € | 2.321 € | 1.053 € | 3.297 € |
| 309 x 830 | 4 | 25,6 | 11.381 € | 12.758 € | 9.666 € | 7.719 € | 9.270 € | 2.477 € | 1.133 € | 3.633 € |
| 309 x 902 | 5 | 27,9 | 12.059 € | 13.495 € | 10.234 € | 8.180 € | 9.797 € | 2.632 € | 1.206 € | 3.949 € |

8 Inklusive 19% MWST, Lieferung innerhalb Deutschland 250,- €, mit Ausnahme der Inseln

Ausstattungsmerkmale

- Alu Konstruktion
- Alu Fundament A
wahlweise B oder C dann Seitenwand- und Firsthöhe abzüglich 10 cm
- Jeweilige Verglasung siehe Tabelle
- Einzelschiebetür ca. 80 cm Breite wahlweise in der Giebel- oder in der Längswand
- Fenster siehe Tabelle (FE), wahlweise im Dach oder in der Seitenwand
- Regenrinnen mit bodenlangen Fallrohren



Mehrpreis als Mauergewächshaus 430,00 €



- Seitenwandhöhe 212 cm, Firsthöhe 281 cm
einschl. Ihrer Mauerhöhe: Wahlweise 43, 63 oder 83 cm
- Alu-Mauerabdeckplatte C
Die Mauer muss bauseits nach unserem Plan errichtet werden.
- 1 Einzelflügeltür mit Zylinderschloss ca. 70 cm Breite



Ug-Wert = Wärmedämmwert. Je niedriger desto besser!

| | | | | | | | | | | | | |
|----------------------------|--|----------|----------|----------|----------|----------|----------|----------|----------|----------|----------|--|
| <p>A Ug 3,6</p> | <p>Seitenwände und Dach: Ug-Wert 3,6 Pilkington K Glas N oder Hortiplus N Glas 4 mm g-Wert 75%, Lichteinfall 83%, 53% UV-durchlässig im Dach als <i>Einscheibensicherheitsglas</i></p> | | | | | | | | | | | |
| <p>B Ug 3,6</p> | <p>Seitenwände und Dach: Ug-Wert 3,6 Pilkington K Glas N oder Hortiplus N Glas 4 mm komplett <i>Einscheibensicherheitsglas</i> g-Wert 76%, Lichteinfall 83%, 57% UV-durchlässig</p> | | | | | | | | | | | |
| <p>C Ug 5,8</p> | <p>Seitenwände und Dach: Ug-Wert 5,8 4 mm <i>Einscheibensicherheitsglas</i> g-Wert 87%, Lichteinfall 90%, 71% UV-durchlässig</p> | | | | | | | | | | | |
| <p>D Ug 3,3</p> | <p>Seitenwände und Dach: Ug-Wert 3,3 Stegdoppelplatte 8 mm long life no drop g-Wert -, Lichteinfall 81%, 0% UV-durchlässig</p> | | | | | | | | | | | |
| <p>E Ug 3,3</p> | <p>Seitenwände: Ug-Wert 3,6 K-Glas N oder Hortiplus N Glas 4 mm g-Wert 75%, Lichteinfall 83%, 53% UV-durchlässig Dach: Ug-Wert 3,3 Stegdoppelplatte 8 mm long life no drop g-Wert -, Lichteinfall 81%, 0% UV-durchlässig</p> | | | | | | | | | | | |
| <p>PB</p> | <p>Mehrpreis für Pulverbeschichtung in unseren RAL Standardfarben</p> <table border="1" data-bbox="295 1792 1484 1892"> <tbody> <tr> <td>RAL 1013</td> <td>RAL 1019</td> <td>RAL 3005</td> <td>RAL 3011</td> <td>RAL 6005</td> <td>RAL 6009</td> <td>RAL 6013</td> <td>RAL 7016</td> <td>RAL 9005</td> <td>RAL 9010</td> </tr> </tbody> </table> | RAL 1013 | RAL 1019 | RAL 3005 | RAL 3011 | RAL 6005 | RAL 6009 | RAL 6013 | RAL 7016 | RAL 9005 | RAL 9010 | |
| RAL 1013 | RAL 1019 | RAL 3005 | RAL 3011 | RAL 6005 | RAL 6009 | RAL 6013 | RAL 7016 | RAL 9005 | RAL 9010 | | | |
| <p>SIL</p> | <p>Mehrpreis für Silikondichtung in rot, grün oder weiß statt Gummidichtungen in schwarz.</p> | | | | | | | | | | | |
| <p>Montage</p> | <p>Aufbauservice durch unsere erfahrenen Montageteams</p> | | | | | | | | | | | |

Gewächshaus Deluxe Satteldach Breite 380 cm



Abbildungen ähnlich



Viktorianische Firstverzierung aus Alu-Guss
je lfd. Meter 50 €


Pulverbeschichtung RAL-Farben je lfd. Meter 40 €

Montage je lfd. Meter 44 €

Scheibenbreite ca. 73 cm

Seitenwandhöhe 201 cm, Firsthöhe 292 cm

| Breite x Länge | FE | m ² | A Ug 3,6 | B Ug 3,6 | C Ug 5,8 | D Ug 3,3 | E Ug 3,3-3,6 | PB | SIL | Montage |
|----------------|----|----------------|-------------|-------------|-------------|-------------|-----------------|---------|-------|---------|
| 380 x 309 | 2 | 11,7 | 6.558 € | 7.415 € | 5.738 € | 4.659 € | 5.624 € | 1.437 € | 482 € | 1.444 € |
| 380 x 380 | 2 | 14,4 | 7.721 € | 8.651 € | 6.760 € | 5.529 € | 6.576 € | 1.742 € | 514 € | 1.777 € |
| 380 x 457 | 3 | 17,4 | 8.614 € | 9.617 € | 7.512 € | 6.142 € | 7.271 € | 1.935 € | 547 € | 2.136 € |
| 380 x 532 | 3 | 20,2 | 9.753 € | 10.827 € | 8.509 € | 6.989 € | 8.199 € | 2.231 € | 579 € | 2.478 € |
| 380 x 604 | 5 | 23 | 10.894 € | 12.039 € | 9.510 € | 7.842 € | 9.131 € | 2.531 € | 612 € | 2.824 € |
| 380 x 677 | 5 | 25,7 | 12.032 € | 13.249 € | 10.507 € | 8.688 € | 10.058 € | 2.827 € | 644 € | 3.166 € |
| 380 x 753 | 6 | 28,6 | 13.198 € | 14.488 € | 11.533 € | 9.563 € | 11.015 € | 3.136 € | 675 € | 3.521 € |
| 380 x 830 | 6 | 31,5 | 14.371 € | 15.730 € | 12.564 € | 10.445 € | 11.976 € | 3.450 € | 716 € | 3.881 € |




Scheibenbreite ca. 37 cm

Seitenwandhöhe 201 cm, Firsthöhe 292 cm

| Breite x Länge | FE | m ² | A Ug 3,6 | B Ug 3,6 | C Ug 5,8 | D Ug 3,3 | E Ug 3,3-3,6 | PB | SIL | Montage |
|----------------|----|----------------|-------------|-------------|-------------|-------------|-----------------|---------|---------|---------|
| 380 x 309 | 2 | 11,7 | 7.476 € | 8.453 € | 6.542 € | 5.311 € | 6.411 € | 1.795 € | 964 € | 1.878 € |
| 380 x 380 | 2 | 14,4 | 8.801 € | 9.861 € | 7.706 € | 6.303 € | 7.497 € | 2.179 € | 1.029 € | 2.310 € |
| 380 x 457 | 3 | 17,4 | 9.820 € | 10.963 € | 8.564 € | 7.003 € | 8.289 € | 2.419 € | 1.092 € | 2.778 € |
| 380 x 532 | 3 | 20,2 | 11.118 € | 12.343 € | 9.701 € | 7.967 € | 9.348 € | 2.789 € | 1.157 € | 3.222 € |
| 380 x 604 | 5 | 23 | 12.420 € | 13.725 € | 10.842 € | 8.940 € | 10.409 € | 3.165 € | 1.222 € | 3.671 € |
| 380 x 677 | 5 | 25,7 | 13.716 € | 15.103 € | 11.977 € | 9.904 € | 11.468 € | 3.534 € | 1.287 € | 4.115 € |
| 380 x 753 | 6 | 28,6 | 15.046 € | 16.517 € | 13.147 € | 10.902 € | 12.558 € | 3.920 € | 1.352 € | 4.577 € |
| 380 x 830 | 6 | 31,5 | 16.383 € | 17.933 € | 14.323 € | 11.906 € | 13.652 € | 4.311 € | 1.433 € | 5.045 € |

Ausstattungsmerkmale

- Alu Konstruktion
- Alu Fundament A
wahlweise B oder C dann Seitenwand- und Firsthöhe abzüglich 10 cm
- Jeweilige Verglasung siehe Tabelle
- Einzelschiebetür ca. 80 cm Breite wahlweise in der Giebel- oder in der Längswand
- Fenster siehe Tabelle (FE), wahlweise im Dach oder in der Seitenwand
- Regenrinnen mit bodenlangen Fallrohren



Mehrpreis als Mauergewächshaus 430,00 €



- Seitenwandhöhe 212 cm, Firsthöhe 303 cm
einschl. Ihrer Mauerhöhe: Wahlweise 43, 63 oder 83 cm
- Alu-Mauerabdeckplatte C
Die Mauer muss bauseits nach unserem Plan errichtet werden.
- 1 Einzelfülgeltür mit Zylinderschloss ca. 70 cm Breite



Ug-Wert = Wärmedämmwert. Je niedriger desto besser!

| | | | | | | | | | | | | |
|----------------------------|--|----------|----------|----------|----------|----------|----------|----------|----------|----------|----------|--|
| <p>A Ug 3,6</p> | <p>Seitenwände und Dach: Ug-Wert 3,6 Pilkington K Glas N oder Hortiplus N Glas 4 mm g-Wert 75%, Lichteinfall 83%, 53% UV-durchlässig im Dach als <i>Einscheibensicherheitsglas</i></p> | | | | | | | | | | | |
| <p>B Ug 3,6</p> | <p>Seitenwände und Dach: Ug-Wert 3,6 Pilkington K Glas N oder Hortiplus N Glas 4 mm komplett <i>Einscheibensicherheitsglas</i> g-Wert 76%, Lichteinfall 83%, 57% UV-durchlässig</p> | | | | | | | | | | | |
| <p>C Ug 5,8</p> | <p>Seitenwände und Dach: Ug-Wert 5,8 4 mm <i>Einscheibensicherheitsglas</i> g-Wert 87%, Lichteinfall 90%, 71% UV-durchlässig</p> | | | | | | | | | | | |
| <p>D Ug 3,3</p> | <p>Seitenwände und Dach: Ug-Wert 3,3 Stegdoppelplatte 8 mm long life no drop g-Wert -, Lichteinfall 81%, 0% UV-durchlässig</p> | | | | | | | | | | | |
| <p>E Ug 3,3</p> | <p>Seitenwände: Ug-Wert 3,6 K-Glas N oder Hortiplus N Glas 4 mm g-Wert 75%, Lichteinfall 83%, 53% UV-durchlässig Dach: Ug-Wert 3,3 Stegdoppelplatte 8 mm long life no drop g-Wert -, Lichteinfall 81%, 0% UV-durchlässig</p> | | | | | | | | | | | |
| <p>PB</p> | <p>Mehrpreis für Pulverbeschichtung in unseren RAL Standardfarben</p> <table border="1" data-bbox="295 1792 1484 1892"> <tbody> <tr> <td>RAL 1013</td> <td>RAL 1019</td> <td>RAL 3005</td> <td>RAL 3011</td> <td>RAL 6005</td> <td>RAL 6009</td> <td>RAL 6013</td> <td>RAL 7016</td> <td>RAL 9005</td> <td>RAL 9010</td> </tr> </tbody> </table> | RAL 1013 | RAL 1019 | RAL 3005 | RAL 3011 | RAL 6005 | RAL 6009 | RAL 6013 | RAL 7016 | RAL 9005 | RAL 9010 | |
| RAL 1013 | RAL 1019 | RAL 3005 | RAL 3011 | RAL 6005 | RAL 6009 | RAL 6013 | RAL 7016 | RAL 9005 | RAL 9010 | | | |
| <p>SIL</p> | <p>Mehrpreis für Silikondichtung in rot, grün oder weiß statt Gummidichtungen in schwarz.</p> | | | | | | | | | | | |
| <p>Montage</p> | <p>Aufbauservice durch unsere erfahrenen Montageteams</p> | | | | | | | | | | | |

Gewächshaus Deluxe Satteldach Breite 457 cm



Abbildungen ähnlich



Viktorianische Firstverzierung aus Alu-Guss
je lfd. Meter 50 €


Pulverbeschichtung RAL-Farben je lfd. Meter 40 €

Montage je lfd. Meter 44 €

Scheibenbreite ca. 73 cm

Seitenwandhöhe 201 cm, Firsthöhe 315 cm

| Breite x Länge | FE | m ² | A Ug 3,6 | B Ug 3,6 | C Ug 5,8 | D Ug 3,3 | E Ug 3,3-3,6 | PB | SIL | Montage |
|----------------|----|----------------|-------------|-------------|-------------|-------------|-----------------|---------|-------|---------|
| 457 x 309 | 2 | 14,1 | 7.453 € | 8.447 € | 6.478 € | 5.224 € | 6.343 € | 1.577 € | 547 € | 1.444 € |
| 457 x 380 | 2 | 17,4 | 8.530 € | 9.590 € | 7.393 € | 5.984 € | 7.179 € | 1.828 € | 567 € | 1.777 € |
| 457 x 457 | 3 | 20,9 | 9.842 € | 10.970 € | 8.542 € | 6.967 € | 8.238 € | 2.179 € | 587 € | 2.136 € |
| 457 x 532 | 3 | 24,3 | 11.083 € | 12.279 € | 9.621 € | 7.885 € | 9.231 € | 2.500 € | 607 € | 2.478 € |
| 457 x 604 | 5 | 27,6 | 12.521 € | 13.785 € | 10.899 € | 8.991 € | 10.414 € | 2.907 € | 648 € | 2.824 € |
| 457 x 677 | 5 | 30,9 | 13.790 € | 15.120 € | 12.003 € | 9.933 € | 11.431 € | 3.240 € | 689 € | 3.166 € |
| 457 x 753 | 6 | 34,4 | 15.221 € | 16.619 € | 13.272 € | 11.031 € | 12.606 € | 3.642 € | 728 € | 3.521 € |
| 457 x 830 | 6 | 37,9 | 16.295 € | 17.760 € | 14.183 € | 11.788 € | 13.438 € | 3.891 € | 769 € | 3.881 € |




Scheibenbreite ca. 37 cm

Seitenwandhöhe 201 cm, Firsthöhe 315 cm

| Breite x Länge | FE | m ² | A Ug 3,6 | B Ug 3,6 | C Ug 5,8 | D Ug 3,3 | E Ug 3,3-3,6 | PB | SIL | Montage |
|----------------|----|----------------|-------------|-------------|-------------|-------------|-----------------|---------|---------|---------|
| 457 x 309 | 2 | 14,1 | 8.496 € | 9.628 € | 7.385 € | 5.955 € | 7.230 € | 1.971 € | 1.092 € | 1.878 € |
| 457 x 380 | 2 | 17,4 | 9.724 € | 10.933 € | 8.428 € | 6.822 € | 8.183 € | 2.286 € | 1.133 € | 2.310 € |
| 457 x 457 | 3 | 20,9 | 11.220 € | 12.506 € | 9.738 € | 7.943 € | 9.392 € | 2.725 € | 1.174 € | 2.778 € |
| 457 x 532 | 3 | 24,3 | 12.635 € | 13.997 € | 10.968 € | 8.988 € | 10.523 € | 3.125 € | 1.214 € | 3.222 € |
| 457 x 604 | 5 | 27,6 | 14.275 € | 15.715 € | 12.424 € | 10.250 € | 11.871 € | 3.633 € | 1.295 € | 3.671 € |
| 457 x 677 | 5 | 30,9 | 15.721 € | 17.237 € | 13.683 € | 11.323 € | 13.032 € | 4.049 € | 1.376 € | 4.115 € |
| 457 x 753 | 6 | 34,4 | 17.352 € | 18.947 € | 15.131 € | 12.575 € | 14.370 € | 4.552 € | 1.458 € | 4.577 € |
| 457 x 830 | 6 | 37,9 | 18.576 € | 20.246 € | 16.169 € | 13.438 € | 15.320 € | 4.864 € | 1.538 € | 5.045 € |

Ausstattungsmerkmale

- Alu Konstruktion
- Alu Fundament A
wahlweise B oder C dann Seitenwand- und Firsthöhe abzüglich 10 cm
- Jeweilige Verglasung siehe Tabelle
- Einzelschiebetür ca. 135 cm Breite wahlweise in der Giebel- oder in der Längswand
- Fenster siehe Tabelle (FE), wahlweise im Dach oder in der Seitenwand
- Regenrinnen mit bodenlangen Fallrohren



Mehrpreis als Mauergewächshaus 430,00 €



- Seitenwandhöhe 212 cm, Firsthöhe 326 cm
einschl. Ihrer Mauerhöhe: Wahlweise 43, 63 oder 83 cm
- Alu-Mauerabdeckplatte C
Die Mauer muss bauseits nach unserem Plan errichtet werden.
- 1 Einzelflügeltür mit Zylinderschloss ca. 70 cm Breite

Ug-Wert = Wärmedämmwert. Je niedriger desto besser!

| | | | | | | | | | | | | |
|----------------------------|--|----------|----------|----------|----------|----------|----------|----------|----------|----------|----------|--|
| <p>A Ug 3,6</p> | <p>Seitenwände und Dach: Ug-Wert 3,6 Pilkington K Glas N oder Hortiplus N Glas 4 mm g-Wert 75%, Lichteinfall 83%, 53% UV-durchlässig im Dach als <i>Einscheibensicherheitsglas</i></p> | | | | | | | | | | | |
| <p>B Ug 3,6</p> | <p>Seitenwände und Dach: Ug-Wert 3,6 Pilkington K Glas N oder Hortiplus N Glas 4 mm komplett <i>Einscheibensicherheitsglas</i> g-Wert 76%, Lichteinfall 83%, 57% UV-durchlässig</p> | | | | | | | | | | | |
| <p>C Ug 5,8</p> | <p>Seitenwände und Dach: Ug-Wert 5,8 4 mm <i>Einscheibensicherheitsglas</i> g-Wert 87%, Lichteinfall 90%, 71% UV-durchlässig</p> | | | | | | | | | | | |
| <p>D Ug 3,6</p> | <p>Seitenwände und Dach: Ug-Wert 3,3 Stegdoppelplatte 8 mm long life no drop g-Wert -, Lichteinfall 81%, 0% UV-durchlässig</p> | | | | | | | | | | | |
| <p>E Ug 3,3</p> | <p>Seitenwände: Ug-Wert 3,6 K-Glas N oder Hortiplus N Glas 4 mm g-Wert 75%, Lichteinfall 83%, 53% UV-durchlässig Dach: Ug-Wert 3,3 Stegdoppelplatte 8 mm long life no drop g-Wert -, Lichteinfall 81%, 0% UV-durchlässig</p> | | | | | | | | | | | |
| <p>PB</p> | <p>Mehrpreis für Pulverbeschichtung in unseren RAL Standardfarben</p> <table border="1" data-bbox="295 1792 1484 1892"> <tbody> <tr> <td>RAL 1013</td> <td>RAL 1019</td> <td>RAL 3005</td> <td>RAL 3011</td> <td>RAL 6005</td> <td>RAL 6009</td> <td>RAL 6013</td> <td>RAL 7016</td> <td>RAL 9005</td> <td>RAL 9010</td> </tr> </tbody> </table> | RAL 1013 | RAL 1019 | RAL 3005 | RAL 3011 | RAL 6005 | RAL 6009 | RAL 6013 | RAL 7016 | RAL 9005 | RAL 9010 | |
| RAL 1013 | RAL 1019 | RAL 3005 | RAL 3011 | RAL 6005 | RAL 6009 | RAL 6013 | RAL 7016 | RAL 9005 | RAL 9010 | | | |
| <p>SIL</p> | <p>Mehrpreis für Silikondichtung in rot, grün oder weiß statt Gummidichtungen in schwarz.</p> | | | | | | | | | | | |
| <p>Montage</p> | <p>Aufbauservice durch unsere erfahrenen Montageteams</p> | | | | | | | | | | | |

Gewächshaus Deluxe Satteldach Breite 530 cm



Abbildungen ähnlich




Viktorianische Firstverzierung aus Alu-Guss

je lfd. Meter 50 €

Pulverbeschichtung RAL-Farben je lfd. Meter 40 €


Montage je lfd. Meter 44 €



Scheibenbreite ca. 73 cm

Seitenwandhöhe 201 cm, Firsthöhe 330 cm

| Breite x Länge | FE | m ² | A Ug 3,6 | B Ug 3,6 | C Ug 5,8 | D Ug 3,3 | E Ug 3,3-3,6 | PB | SIL | Montage |
|----------------|----|----------------|-------------|-------------|-------------|-------------|-----------------|---------|-------|---------|
| 530 x 309 | 2 | 16,4 | 8.423 € | 9.571 € | 7.295 € | 5.852 € | 7.146 € | 1.739 € | 576 € | 1.444 € |
| 530 x 380 | 2 | 20,1 | 9.838 € | 11.053 € | 8.526 € | 6.905 € | 8.273 € | 2.113 € | 607 € | 1.777 € |
| 530 x 457 | 4 | 24,2 | 12.229 € | 13.512 € | 10.733 € | 8.886 € | 10.331 € | 2.902 € | 638 € | 2.136 € |
| 530 x 532 | 5 | 28,2 | 13.630 € | 14.982 € | 11.951 € | 9.925 € | 11.447 € | 3.269 € | 668 € | 2.478 € |
| 530 x 604 | 5 | 32,0 | 15.255 € | 16.674 € | 13.392 € | 11.177 € | 12.774 € | 3.732 € | 708 € | 2.824 € |
| 530 x 677 | 5 | 35,9 | 16.697 € | 18.183 € | 14.650 € | 12.254 € | 13.927 € | 4.116 € | 749 € | 3.166 € |
| 530 x 753 | 6 | 39,9 | 19.525 € | 21.079 € | 17.295 € | 14.652 € | 16.401 € | 5.092 € | 790 € | 3.521 € |
| 530 x 830 | 6 | 44,0 | 20.452 € | 22.072 € | 18.038 € | 15.238 € | 17.063 € | 5.257 € | 829 € | 3.881 € |




Scheibenbreite ca. 37 cm

Seitenwandhöhe 201 cm, Firsthöhe 330 cm

| Breite x Länge | FE | m ² | A Ug 3,6 | B Ug 3,6 | C Ug 5,8 | D Ug 3,3 | E Ug 3,3-3,6 | PB | SIL | Montage |
|----------------|----|----------------|-------------|-------------|-------------|-------------|-----------------|---------|---------|---------|
| 530 x 309 | 2 | 16,4 | 9.603 € | 10.911 € | 8.316 € | 6.672 € | 8.146 € | 2.174 € | 1.154 € | 1.878 € |
| 530 x 380 | 2 | 20,1 | 11.215 € | 12.601 € | 9.719 € | 7.872 € | 9.431 € | 2.641 € | 1.214 € | 2.310 € |
| 530 x 457 | 4 | 24,2 | 13.942 € | 15.404 € | 12.236 € | 10.130 € | 11.778 € | 3.627 € | 1.275 € | 2.778 € |
| 530 x 532 | 5 | 28,2 | 15.538 € | 17.078 € | 13.624 € | 11.315 € | 13.048 € | 4.087 € | 1.335 € | 3.222 € |
| 530 x 604 | 5 | 32,0 | 17.391 € | 19.008 € | 15.268 € | 12.741 € | 14.562 € | 4.665 € | 1.417 € | 3.671 € |
| 530 x 677 | 5 | 35,9 | 19.034 € | 20.728 € | 16.701 € | 13.969 € | 15.876 € | 5.146 € | 1.497 € | 4.115 € |
| 530 x 753 | 6 | 39,9 | 22.259 € | 24.030 € | 19.717 € | 16.704 € | 18.698 € | 6.365 € | 1.579 € | 4.577 € |
| 530 x 830 | 6 | 44,0 | 23.315 € | 25.163 € | 20.564 € | 17.372 € | 19.452 € | 6.571 € | 1.660 € | 5.045 € |

Ausstattungsmerkmale

- Alu Konstruktion
- Alu Fundament A
wahlweise B oder C dann Seitenwand- und Firsthöhe abzüglich 10 cm
- Jeweilige Verglasung siehe Tabelle
- Einzelschiebetür ca. 135 cm Breite wahlweise in der Giebel- oder in der Längswand
- Fenster siehe Tabelle (FE), wahlweise im Dach oder in der Seitenwand
- Regenrinnen mit bodenlangen Fallrohren



Mehrpreis als Mauergewächshaus 430,00 €



- Seitenwandhöhe 212 cm, Firsthöhe 341 cm
einschl. Ihrer Mauerhöhe: Wahlweise 43, 63 oder 83 cm
- Alu-Mauerabdeckplatte C
Die Mauer muss bauseits nach unserem Plan errichtet werden.
- 1 Einzelflügeltür mit Zylinderschloss ca. 70 cm Breite

Ug-Wert = Wärmedämmwert. Je niedriger desto besser!

| | | | | | | | | | | | |
|----------------------------|---|----------|----------|----------|----------|----------|----------|----------|----------|----------|----------|
| <p>A Ug 3,6</p> | <p>Seitenwände und Dach: Ug-Wert 3,6 Pilkington K Glas N oder Hortiplus N Glas 4 mm g-Wert 75%, Lichteinfall 83%, 53% UV-durchlässig im Dach als 6 mm <i>Einscheibensicherheitsglas</i></p> | | | | | | | | | | |
| <p>B Ug 3,6</p> | <p>Seitenwände 4 mm und Dach 6 mm: Ug-Wert 3,6 Pilkington K Glas N oder Hortiplus N Glas 4 mm komplett Einscheibensicherheitsglas g-Wert 76%, Lichteinfall 83%, 57% UV-durchlässig</p> | | | | | | | | | | |
| <p>C Ug 5,8</p> | <p>Seitenwände 4 mm und Dach 6 mm: Ug-Wert 5,8 <i>Einscheibensicherheitsglas</i> g-Wert 87%, Lichteinfall 90%, 71% UV-durchlässig</p> | | | | | | | | | | |
| <p>D Ug 3,3</p> | <p>Seitenwände und Dach: Ug-Wert 3,3 Stegdoppelplatte 8 mm long life no drop g-Wert -, Lichteinfall 81%, 0% UV-durchlässig</p> | | | | | | | | | | |
| <p>E Ug 3,3</p> | <p>Seitenwände: Ug-Wert 3,6 K-Glas N oder Hortiplus N Glas 4 mm g-Wert 75%, Lichteinfall 83%, 53% UV-durchlässig Dach: Ug-Wert 3,3 Stegdoppelplatte 8 mm long life no drop g-Wert -, Lichteinfall 81%, 0% UV-durchlässig</p> | | | | | | | | | | |
| <p>PB</p> | <p>Mehrpreis für Pulverbeschichtung in unseren RAL Standardfarben</p> <table border="1" style="width: 100%; text-align: center;"> <tr> <td style="background-color: #f0e68c;">RAL 1013</td> <td style="background-color: #c09040;">RAL 1019</td> <td style="background-color: #900000;">RAL 3005</td> <td style="background-color: #800000;">RAL 3011</td> <td style="background-color: #006400;">RAL 6005</td> <td style="background-color: #006400;">RAL 6009</td> <td style="background-color: #406040;">RAL 6013</td> <td style="background-color: #002060;">RAL 7016</td> <td style="background-color: #000080;">RAL 9005</td> <td style="background-color: #ffff00;">RAL 9010</td> </tr> </table> | RAL 1013 | RAL 1019 | RAL 3005 | RAL 3011 | RAL 6005 | RAL 6009 | RAL 6013 | RAL 7016 | RAL 9005 | RAL 9010 |
| RAL 1013 | RAL 1019 | RAL 3005 | RAL 3011 | RAL 6005 | RAL 6009 | RAL 6013 | RAL 7016 | RAL 9005 | RAL 9010 | | |
| <p>SIL</p> | <p>Mehrpreis für Silikondichtung in rot, grün oder weiß statt Gummidichtungen in schwarz.</p> | | | | | | | | | | |
| <p>Montage</p> | <p>Aufbauservice durch unsere erfahrenen Montageteams</p> | | | | | | | | | | |

Gewächshaus Deluxe Satteldach Breite 604 cm



Abbildungen ähnlich




Viktorianische Firstverzierung aus Alu-Guss

je lfd. Meter 50 €

Pulverbeschichtung RAL-Farben je lfd. Meter 40 €


Montage je lfd. Meter 44 €



Scheibenbreite ca. 73 cm

Seitenwandhöhe 201 cm, Firsthöhe 345 cm

| Breite x Länge | FE | m ² | A Ug 3,6 | B Ug 3,6 | C Ug 5,8 | D Ug 3,3 | E Ug 3,3-3,6 | PB | SIL | Montage |
|----------------|----|----------------|-------------|-------------|-------------|-------------|-----------------|---------|-------|---------|
| 604 x 309 | 2 | 18,7 | 9.923 € | 11.307 € | 8.600 € | 6.889 € | 8.448 € | 2.037 € | 607 € | 1.514 € |
| 604 x 380 | 2 | 23 | 11.542 € | 12.995 € | 10.015 € | 8.106 € | 9.742 € | 2.476 € | 648 € | 1.861 € |
| 604 x 457 | 4 | 27,6 | 14.073 € | 15.591 € | 12.340 € | 10.189 € | 11.900 € | 3.302 € | 689 € | 2.239 € |
| 604 x 532 | 5 | 32,1 | 15.450 € | 17.037 € | 13.514 € | 11.175 € | 12.962 € | 3.638 € | 728 € | 2.596 € |
| 604 x 604 | 5 | 36,5 | 16.630 € | 18.284 € | 14.487 € | 11.971 € | 13.835 € | 3.889 € | 769 € | 2.958 € |
| 604 x 677 | 5 | 40,9 | 18.546 € | 20.268 € | 16.199 € | 13.471 € | 15.410 € | 4.454 € | 810 € | 3.317 € |
| 604 x 753 | 6 | 45,5 | 21.150 € | 22.941 € | 18.599 € | 15.626 € | 17.641 € | 5.312 € | 850 € | 3.688 € |
| 604 x 830 | 6 | 50,1 | 22.666 € | 24.523 € | 19.909 € | 16.742 € | 18.833 € | 5.706 € | 890 € | 4.066 € |



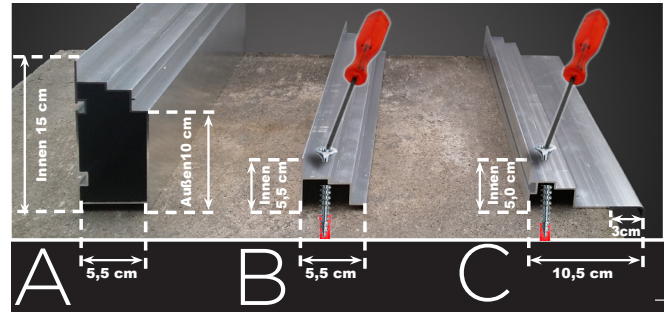
Scheibenbreite ca. 37 cm

Seitenwandhöhe 201 cm, Firsthöhe 345 cm

| Breite x Länge | FE | m ² | A Ug 3,6 | B Ug 3,6 | C Ug 5,8 | D Ug 3,3 | E Ug 3,3-3,6 | PB | SIL | Montage |
|----------------|----|----------------|-------------|-------------|-------------|-------------|-----------------|---------|---------|---------|
| 604 x 309 | 2 | 18,7 | 11.311 € | 12.890 € | 9.805 € | 7.854 € | 9.632 € | 2.547 € | 1.214 € | 1.968 € |
| 604 x 380 | 2 | 23 | 13.158 € | 14.814 € | 11.417 € | 9.241 € | 11.105 € | 3.094 € | 1.295 € | 2.420 € |
| 604 x 457 | 4 | 27,6 | 16.042 € | 17.774 € | 14.068 € | 11.615 € | 13.566 € | 4.127 € | 1.376 € | 2.910 € |
| 604 x 532 | 5 | 32,1 | 17.613 € | 19.422 € | 15.405 € | 12.739 € | 14.777 € | 4.547 € | 1.458 € | 3.375 € |
| 604 x 604 | 5 | 36,5 | 18.957 € | 20.844 € | 16.515 € | 13.648 € | 15.772 € | 4.861 € | 1.538 € | 3.846 € |
| 604 x 677 | 5 | 40,9 | 21.142 € | 23.106 € | 18.467 € | 15.357 € | 17.567 € | 5.567 € | 1.619 € | 4.311 € |
| 604 x 753 | 6 | 45,5 | 24.112 € | 26.152 € | 21.202 € | 17.812 € | 20.110 € | 6.640 € | 1.700 € | 4.795 € |
| 604 x 830 | 6 | 50,1 | 25.840 € | 27.957 € | 22.697 € | 19.086 € | 21.470 € | 7.132 € | 1.781 € | 5.286 € |

Ausstattungsmerkmale

- Alu Konstruktion
- Alu Fundament A
wahlweise B oder C dann Seitenwand- und Firsthöhe abzüglich 10 cm
- Jeweilige Verglasung siehe Tabelle
- Einzelschiebetür ca. 135 cm Breite wahlweise in der Giebel- oder in der Längswand
- Fenster siehe Tabelle (FE), wahlweise im Dach oder in der Seitenwand
- Regenrinnen mit bodenlangen Fallrohren



Mehrpreis als Mauergewächshaus 430,00 €



- Seitenwandhöhe 212 cm, Firsthöhe 356 cm
einschl. Ihrer Mauerhöhe: Wahlweise 43, 63 oder 83 cm
- Alu-Mauerabdeckplatte C
Die Mauer muss bauseits nach unserem Plan errichtet werden.
- 1 Einzelflügeltür mit Zylinderschloss ca. 70 cm Breite

Ug-Wert = Wärmedämmwert. Je niedriger desto besser!

| | | | | | | | | | | | |
|----------------------------|---|----------|----------|----------|----------|----------|----------|----------|----------|----------|----------|
| <p>A Ug 3,6</p> | <p>Seitenwände und Dach: Ug-Wert 3,6 Pilkington K Glas N oder Hortiplus N Glas 4 mm g-Wert 75%, Lichteinfall 83%, 53% UV-durchlässig im Dach als 6 mm <i>Einscheibensicherheitsglas</i></p> | | | | | | | | | | |
| <p>B Ug 3,6</p> | <p>Seitenwände 4 mm und Dach 6 mm: Ug-Wert 3,6 Pilkington K Glas N oder Hortiplus N Glas 4 mm komplett <i>Einscheibensicherheitsglas</i> g-Wert 76%, Lichteinfall 83%, 57% UV-durchlässig</p> | | | | | | | | | | |
| <p>C Ug 5,8</p> | <p>Seitenwände 4 mm und Dach 6 mm: Ug-Wert 5,8 <i>Einscheibensicherheitsglas</i> g-Wert 87%, Lichteinfall 90%, 71% UV-durchlässig</p> | | | | | | | | | | |
| <p>D Ug 3,3</p> | <p>Seitenwände und Dach: Ug-Wert 3,3 Stegdoppelplatte 8 mm long life no drop g-Wert -, Lichteinfall 81%, 0% UV-durchlässig</p> | | | | | | | | | | |
| <p>E Ug 3,3</p> | <p>Seitenwände: Ug-Wert 3,6 K-Glas N oder Hortiplus N Glas 4 mm g-Wert 75%, Lichteinfall 83%, 53% UV-durchlässig Dach: Ug-Wert 3,3 Stegdoppelplatte 8 mm long life no drop g-Wert -, Lichteinfall 81%, 0% UV-durchlässig</p> | | | | | | | | | | |
| <p>PB</p> | <p>Mehrpreis für Pulverbeschichtung in unseren RAL Standardfarben</p> <table border="1" style="width: 100%; text-align: center;"> <tr> <td style="background-color: #f0e68c;">RAL 1013</td> <td style="background-color: #c09040;">RAL 1019</td> <td style="background-color: #990000;">RAL 3005</td> <td style="background-color: #800000;">RAL 3011</td> <td style="background-color: #006400;">RAL 6005</td> <td style="background-color: #006400;">RAL 6009</td> <td style="background-color: #406040;">RAL 6013</td> <td style="background-color: #002060;">RAL 7016</td> <td style="background-color: #000040;">RAL 9005</td> <td style="background-color: #ffff00;">RAL 9010</td> </tr> </table> | RAL 1013 | RAL 1019 | RAL 3005 | RAL 3011 | RAL 6005 | RAL 6009 | RAL 6013 | RAL 7016 | RAL 9005 | RAL 9010 |
| RAL 1013 | RAL 1019 | RAL 3005 | RAL 3011 | RAL 6005 | RAL 6009 | RAL 6013 | RAL 7016 | RAL 9005 | RAL 9010 | | |
| <p>SIL</p> | <p>Mehrpreis für Silikondichtung in rot, grün oder weiß statt Gummidichtungen in schwarz.</p> | | | | | | | | | | |
| <p>Montage</p> | <p>Aufbauservice durch unsere erfahrenen Montageteams</p> | | | | | | | | | | |

Gewächshaus Royal Satteldach Breite 236 cm





Abbildungen ähnlich

Viktorianische Firstverzierung aus Alu-Guss

je lfd. Meter 50 €

Pulverbeschichtung RAL-Farben je lfd. Meter 40 €

Montage je lfd. Meter 44 €



Scheibenbreite ca. 98 cm

Seitenwandhöhe 201 cm, Firsthöhe 258 cm

| Breite x Länge | FE | m ² | A Ug 2,0 | B Ug 2,0 -2,2 | C Ug 2,2-2,5 | D Ug 2,2 | E Ug 2,5 | PB | SIL | Montage |
|----------------|----|----------------|-------------|------------------|-----------------|-------------|-------------|---------|-------|---------|
| 236 x 310 | 2 | 7,3 | 7.318 € | 5.266 € | 5.763 € | 4.622 € | 6.702 € | 1.266 € | 340 € | 1.139 € |
| 236 x 409 | 2 | 9,7 | 8.734 € | 6.210 € | 6.877 € | 5.466 € | 7.961 € | 1.483 € | 385 € | 1.506 € |
| 236 x 508 | 3 | 12 | 9.965 € | 7.029 € | 7.861 € | 6.186 € | 9.090 € | 1.648 € | 433 € | 1.870 € |
| 236 x 607 | 3 | 14,3 | 11.275 € | 7.899 € | 8.900 € | 6.958 € | 10.275 € | 1.833 € | 482 € | 2.233 € |
| 236 x 706 | 4 | 16,7 | 12.682 € | 8.842 € | 10.007 € | 7.800 € | 11.527 € | 2.052 € | 554 € | 2.597 € |
| 236 x 805 | 4 | 19 | 14.091 € | 9.781 € | 11.116 € | 8.639 € | 12.782 € | 2.267 € | 607 € | 2.965 € |




Scheibenbreite ca. 49 cm

Seitenwandhöhe 201 cm, Firsthöhe 258 cm

| Breite x Länge | FE | m ² | A Ug 2,0 | B Ug 2,0 -2,2 | C Ug 2,2-2,5 | D Ug 2,2 | E Ug 2,5 | PB | SIL | Montage |
|----------------|----|----------------|-------------|------------------|-----------------|-------------|-------------|---------|---------|---------|
| 236 x 310 | 2 | 7,3 | 8.344 € | 6.004 € | 6.570 € | 5.270 € | 7.641 € | 1.582 € | 680 € | 1.481 € |
| 236 x 409 | 2 | 9,7 | 9.956 € | 7.079 € | 7.840 € | 6.232 € | 9.076 € | 1.854 € | 769 € | 1.958 € |
| 236 x 508 | 3 | 12 | 11.360 € | 8.014 € | 8.961 € | 7.053 € | 10.362 € | 2.059 € | 866 € | 2.431 € |
| 236 x 607 | 3 | 14,3 | 12.854 € | 9.006 € | 10.146 € | 7.931 € | 11.714 € | 2.290 € | 964 € | 2.904 € |
| 236 x 706 | 4 | 16,7 | 14.457 € | 10.080 € | 11.407 € | 8.892 € | 13.141 € | 2.564 € | 1.109 € | 3.376 € |
| 236 x 805 | 4 | 19 | 16.063 € | 11.151 € | 12.672 € | 9.848 € | 14.571 € | 2.834 € | 1.214 € | 3.854 € |

Ausstattungsmerkmale







- Alu Konstruktion
- Alu Fundament A
wahlweise B oder C dann Seitenwand- und Firsthöhe abzüglich 10 cm
- Jeweilige Verglasung siehe Tabelle
- 1 Einzelschiebetür mit Zylinderschloss
ca. 80 cm Breite in Giebelwand oder
ca. 90 cm Breite in Längswand
- Fenster siehe Tabelle (FE), wahlweise im Dach oder in der Seitenwand
- Regenrinnen mit bodenlangen Fallrohren



Mauergewächshaus auf Anfrage

- Seitenwandhöhe 212 cm, Firsthöhe 269 cm
einschl. Ihrer Mauerhöhe 43, 63 oder 83 cm
- Alu-Konstruktion
- Alu-Mauerabdeckplatte C

Ug-Wert = Wärmedämmwert. Je niedriger desto besser!

| | | | | | | | | | | | | |
|---------------------------------------|---|---|----------|----------|----------|----------|----------|----------|----------|----------|----------|--|
| <p>A Ug 2,0</p> | <p>Seitenwände: Ug-Wert 2,0 -Isolierglas 14 mm, 2x Floatglas 4 mm, g-Wert 64%, Lichteinfall 82%, 30% UV-durchlässig Dach: Ug-Wert 2,0 Isolierglas 16 mm, 1x VSG Verbundsicherheitsglas 6 mm, 1x Floatglas 4mm, g-Wert 64%, Lichteinfall 81%, 3% UV-durchlässig alternativ Ug-Wert 2,0 - Isolierglas 16 mm, 1x ESG Einscheibensicherheitsglas 6 mm, 1x Floatglas 4mm, g-Wert 64%, Lichteinfall 82%, 30% UV-durchlässig</p> | <p>Isolierglas</p>  | | | | | | | | | | |
| <p>B Ug 2,0 Ug 2,2</p> | <p>Seitenwände: Ug-Wert 2,0 -Isolierglas 14 mm, 2x Floatglas 4mm, g-Wert 64%, Lichteinfall 82%, 30% UV-durchlässig Dach: Ug-Wert 2,2 -Stegdreifachplatten 16 mm long life no drop, g-Wert 70%, Lichteinfall 74%, 0% UV-durchlässig</p> |  | | | | | | | | | | |
| <p>C Ug 2,0 Ug 2,5</p> | <p>Seitenwände: Ug-Wert 2,0 -Isolierglas 14 mm, 2x Floatglas 4 mm, g-Wert 64%, Lichteinfall 82%, 30% UV-durchlässig Dach: Ug-Wert 2,5 -Stegdoppelplatten 16 mm Alltop, g-Wert 82%, Lichteinfall 91%, 90% UV-durchlässig oder Stegdoppelplatten 16 mm resist, g-Wert 82%, Lichteinfall 86%, 0% UV-durchlässig</p> |  | | | | | | | | | | |
| <p>D Ug 2,2</p> | <p>Seitenwände und Dach: Ug-Wert 2,2 -Stegdreifachplatten 16 mm long life no drop, g-Wert 70%, Lichteinfall 74%, 0% UV-durchlässig</p> |  | | | | | | | | | | |
| <p>E Ug 2,5</p> | <p>Dach und Seitenwände: Ug-Wert 2,5 Stegdoppelplatten 16 mm Alltop, g-Wert 82%, Lichteinfall 91%, 90% UV-durchlässig oder Stegdoppelplatten 16 mm resist, g-Wert 82%, Lichteinfall 86%, 0% UV-durchlässig</p> |  | | | | | | | | | | |
| <p>PB</p> | <p>Mehrpreis für Pulverbeschichtung in unseren RAL Standardfarben</p> <table border="1" data-bbox="244 1821 1489 1921"> <tbody> <tr> <td>RAL 1013</td> <td>RAL 1019</td> <td>RAL 3005</td> <td>RAL 3011</td> <td>RAL 6005</td> <td>RAL 6009</td> <td>RAL 6013</td> <td>RAL 7016</td> <td>RAL 9005</td> <td>RAL 9010</td> </tr> </tbody> </table> | RAL 1013 | RAL 1019 | RAL 3005 | RAL 3011 | RAL 6005 | RAL 6009 | RAL 6013 | RAL 7016 | RAL 9005 | RAL 9010 | |
| RAL 1013 | RAL 1019 | RAL 3005 | RAL 3011 | RAL 6005 | RAL 6009 | RAL 6013 | RAL 7016 | RAL 9005 | RAL 9010 | | | |
| <p>SIL</p> | <p>Mehrpreis für Silikondichtung in rot, grün oder weiß statt Gummidichtungen in schwarz.</p>  | | | | | | | | | | | |
| <p>Montage</p> | <p>Aufbauservice durch unsere erfahrenen Montageteams</p> | | | | | | | | | | | |

Gewächshaus Royal Satteldach Breite 310 cm






Abbildungen ähnlich

Viktorianische Firstverzierung aus Alu-Guss

je lfd. Meter 50 €

Pulverbeschichtung RAL-Farben je lfd. Meter 40 €

Montage je lfd. Meter 44 €



Scheibenbreite ca. 98 cm

Seitenwandhöhe 201 cm, Firsthöhe 273 cm

| Breite x Länge | FE | m ² | A Ug 2,0 | B Ug 2,0 -2,2 | C Ug 2,2-2,5 | D Ug 2,2 | E Ug 2,5 | PB | SIL | Montage |
|----------------|----|----------------|-------------|------------------|-----------------|-------------|-------------|---------|-------|---------|
| 310 x 310 | 2 | 9,6 | 8.468 € | 6.061 € | 6.721 € | 5.278 € | 7.864 € | 1.364 € | 393 € | 1.139 € |
| 310 x 409 | 2 | 12,7 | 9.926 € | 6.999 € | 7.877 € | 6.116 € | 9.165 € | 1.560 € | 433 € | 1.506 € |
| 310 x 508 | 3 | 15,7 | 11.353 € | 7.918 € | 9.015 € | 6.933 € | 10.451 € | 1.745 € | 494 € | 1.870 € |
| 310 x 607 | 3 | 18,8 | 12.792 € | 8.837 € | 10.159 € | 7.753 € | 11.741 € | 1.929 € | 538 € | 2.233 € |
| 310 x 706 | 4 | 21,9 | 14.318 € | 9.823 € | 11.362 € | 8.638 € | 13.090 € | 2.147 € | 603 € | 2.597 € |
| 310 x 805 | 4 | 25 | 15.838 € | 10.803 € | 12.560 € | 9.519 € | 14.434 € | 2.363 € | 704 € | 2.965 € |



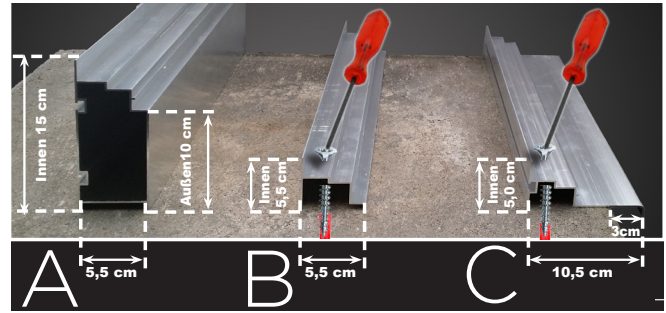
Scheibenbreite ca. 49 cm

Seitenwandhöhe 201 cm, Firsthöhe 273 cm

| Breite x Länge | FE | m ² | A Ug 2,0 | B Ug 2,0 -2,2 | C Ug 2,2-2,5 | D Ug 2,2 | E Ug 2,5 | PB | SIL | Montage |
|----------------|----|----------------|-------------|------------------|-----------------|-------------|-------------|---------|---------|---------|
| 310 x 310 | 2 | 9,6 | 9.654 € | 6.909 € | 7.663 € | 6.017 € | 8.965 € | 1.705 € | 785 € | 1.481 € |
| 310 x 409 | 2 | 12,7 | 11.316 € | 7.979 € | 8.980 € | 6.973 € | 10.449 € | 1.950 € | 866 € | 1.958 € |
| 310 x 508 | 3 | 15,7 | 12.943 € | 9.027 € | 10.276 € | 7.904 € | 11.915 € | 2.180 € | 988 € | 2.431 € |
| 310 x 607 | 3 | 18,8 | 14.583 € | 10.075 € | 11.581 € | 8.837 € | 13.385 € | 2.412 € | 1.077 € | 2.904 € |
| 310 x 706 | 4 | 21,9 | 16.323 € | 11.198 € | 12.953 € | 9.848 € | 14.923 € | 2.684 € | 1.206 € | 3.376 € |
| 310 x 805 | 4 | 25 | 18.054 € | 12.316 € | 14.319 € | 10.853 € | 16.455 € | 2.954 € | 1.408 € | 3.854 € |

Ausstattungsmerkmale







- Alu Konstruktion
- Alu Fundament A
wahlweise B oder C dann Seitenwand- und Firshöhe abzüglich 10 cm
- Jeweilige Verglasung siehe Tabelle
- 1 Einzelschiebetür mit Zylinderschloss ca. 90 cm Breite wahlweise in Giebel- oder Längswand
- Fenster siehe Tabelle (FE), wahlweise im Dach oder in der Seitenwand
- Regenrinnen mit bodenlangen Fallrohren



Mauergewächshaus auf Anfrage

- Seitenwandhöhe 212 cm, Firshöhe 284 cm
einschl. Ihrer Mauerhöhe 43, 63 oder 83 cm
- Alu-Konstruktion
- Alu-Mauerabdeckplatte C

Ug-Wert = Wärmedämmwert. Je niedriger desto besser!

| | | | | | | | | | | | | |
|---------------------------------------|---|---|----------|----------|----------|----------|----------|----------|----------|----------|----------|--|
| <p>A Ug 2,0</p> | <p>Seitenwände: Ug-Wert 2,0 -Isolierglas 14 mm, 2x Floatglas 4 mm, g-Wert 64%, Lichteinfall 82%, 30% UV-durchlässig Dach: Ug-Wert 2,0 Isolierglas 16 mm, 1x VSG Verbundsicherheitsglas 6 mm, 1x Floatglas 4mm, g-Wert 64%, Lichteinfall 81%, 3% UV-durchlässig alternativ Ug-Wert 2,0 - Isolierglas 16 mm, 1x ESG Einscheibensicherheitsglas 6 mm, 1x Floatglas 4mm, g-Wert 64%, Lichteinfall 82%, 30% UV-durchlässig</p> | <p>Isolierglas</p>  | | | | | | | | | | |
| <p>B Ug 2,0 Ug 2,2</p> | <p>Seitenwände: Ug-Wert 2,0 -Isolierglas 14 mm, 2x Floatglas 4mm, g-Wert 64%, Lichteinfall 82%, 30% UV-durchlässig Dach: Ug-Wert 2,2 -Stegdreifachplatten 16 mm long life no drop, g-Wert 70%, Lichteinfall 74%, 0% UV-durchlässig</p> |  | | | | | | | | | | |
| <p>C Ug 2,0 Ug 2,5</p> | <p>Seitenwände: Ug-Wert 2,0 -Isolierglas 14 mm, 2x Floatglas 4 mm, g-Wert 64%, Lichteinfall 82%, 30% UV-durchlässig Dach: Ug-Wert 2,5 -Stegdoppelplatten 16 mm Alltop, g-Wert 82%, Lichteinfall 91%, 90% UV-durchlässig oder Stegdoppelplatten 16 mm resist, g-Wert 82%, Lichteinfall 86%, 0% UV-durchlässig</p> |  | | | | | | | | | | |
| <p>D Ug 2,2</p> | <p>Seitenwände und Dach: Ug-Wert 2,2 -Stegdreifachplatten 16 mm long life no drop, g-Wert 70%, Lichteinfall 74%, 0% UV-durchlässig</p> |  | | | | | | | | | | |
| <p>E Ug 2,5</p> | <p>Dach und Seitenwände: Ug-Wert 2,5 Stegdoppelplatten 16 mm Alltop, g-Wert 82%, Lichteinfall 91%, 90% UV-durchlässig oder Stegdoppelplatten 16 mm resist, g-Wert 82%, Lichteinfall 86%, 0% UV-durchlässig</p> |  | | | | | | | | | | |
| <p>PB</p> | <p>Mehrpreis für Pulverbeschichtung in unseren RAL Standardfarben</p> <table border="1" data-bbox="244 1816 1489 1921"> <tbody> <tr> <td>RAL 1013</td> <td>RAL 1019</td> <td>RAL 3005</td> <td>RAL 3011</td> <td>RAL 6005</td> <td>RAL 6009</td> <td>RAL 6013</td> <td>RAL 7016</td> <td>RAL 9005</td> <td>RAL 9010</td> </tr> </tbody> </table> | RAL 1013 | RAL 1019 | RAL 3005 | RAL 3011 | RAL 6005 | RAL 6009 | RAL 6013 | RAL 7016 | RAL 9005 | RAL 9010 | |
| RAL 1013 | RAL 1019 | RAL 3005 | RAL 3011 | RAL 6005 | RAL 6009 | RAL 6013 | RAL 7016 | RAL 9005 | RAL 9010 | | | |
| <p>SIL</p> | <p>Mehrpreis für Silikondichtung in rot, grün oder weiß statt Gummidichtungen in schwarz.</p>  | | | | | | | | | | | |
| <p>Montage</p> | <p>Aufbauservice durch unsere erfahrenen Montageteams</p> | | | | | | | | | | | |

Gewächshaus Royal Satteldach Breite 409 cm





Abbildungen ähnlich

Viktorianische Firstverzierung aus Alu-Guss

je lfd. Meter 50 €

Pulverbeschichtung RAL-Farben je lfd. Meter 40 €

Montage je lfd. Meter 44 €



Scheibenbreite ca. 98 cm

Seitenwandhöhe 201 cm, Firsthöhe 276 cm

| Breite x Länge | FE | m ² | A Ug 2,0 | B Ug 2,0 -2,2 | C Ug 2,2-2,5 | D Ug 2,2 | E Ug 2,5 | PB | SIL | Montage |
|----------------|----|----------------|-------------|------------------|-----------------|-------------|-------------|---------|-------|---------|
| 409 x 310 | 2 | 12,7 | 11.963 € | 8.472 € | 9.312 € | 7.563 € | 10.639 € | 2.197 € | 486 € | 1.585 € |
| 409 x 409 | 2 | 16,7 | 13.638 € | 9.516 € | 10.636 € | 8.507 € | 12.109 € | 2.416 € | 542 € | 2.097 € |
| 409 x 508 | 3 | 20,8 | 16.167 € | 11.157 € | 12.557 € | 10.049 € | 14.176 € | 2.903 € | 600 € | 2.603 € |
| 409 x 607 | 4 | 24,8 | 19.052 € | 13.047 € | 14.726 € | 11.838 € | 16.490 € | 3.500 € | 680 € | 3.110 € |
| 409 x 706 | 6 | 28,9 | 21.573 € | 14.683 € | 16.641 € | 13.375 € | 18.550 € | 3.985 € | 761 € | 3.616 € |
| 409 x 805 | 6 | 32,9 | 23.813 € | 16.121 € | 18.359 € | 14.713 € | 20.415 € | 4.381 € | 822 € | 4.127 € |




Scheibenbreite ca. 49 cm

Seitenwandhöhe 201 cm, Firsthöhe 276 cm

| Breite x Länge | FE | m ² | A Ug 2,0 | B Ug 2,0 -2,2 | C Ug 2,2-2,5 | D Ug 2,2 | E Ug 2,5 | PB | SIL | Montage |
|----------------|----|----------------|-------------|------------------|-----------------|-------------|-------------|---------|---------|---------|
| 409 x 310 | 2 | 12,7 | 13.637 € | 9.658 € | 10.615 € | 8.622 € | 12.129 € | 2.746 € | 971 € | 2.060 € |
| 409 x 409 | 2 | 16,7 | 15.547 € | 10.848 € | 12.125 € | 9.699 € | 13.804 € | 3.020 € | 1.085 € | 2.726 € |
| 409 x 508 | 3 | 20,8 | 18.431 € | 12.719 € | 14.314 € | 11.455 € | 16.160 € | 3.628 € | 1.198 € | 3.384 € |
| 409 x 607 | 4 | 24,8 | 21.720 € | 14.874 € | 16.788 € | 13.496 € | 18.799 € | 4.376 € | 1.360 € | 4.041 € |
| 409 x 706 | 6 | 28,9 | 24.594 € | 16.739 € | 18.971 € | 15.247 € | 21.148 € | 4.982 € | 1.521 € | 4.700 € |
| 409 x 805 | 6 | 32,9 | 27.147 € | 18.378 € | 20.930 € | 16.772 € | 23.273 € | 5.476 € | 1.643 € | 5.365 € |

Ausstattungsmerkmale







- Alu Konstruktion
- Alu Fundament A
wahlweise B oder C dann Seitenwand- und Firshöhe abzüglich 10 cm
- Jeweilige Verglasung siehe Tabelle
- 1 Einzelschiebetür mit Zylinderschloss ca. 90 cm Breite wahlweise in Giebel- oder Längswand
- Fenster siehe Tabelle (FE), wahlweise im Dach oder in der Seitenwand
- Regenrinnen mit bodenlangen Fallrohren



Mauergewächshaus auf Anfrage

- Seitenwandhöhe 212 cm, Firshöhe 287 cm
einschl. Ihrer Mauerhöhe 43, 63 oder 83 cm
- Alu-Konstruktion
- Alu-Mauerabdeckplatte C




Ug-Wert = Wärmedämmwert. Je niedriger desto besser!

| | | | | | | | | | | | | |
|---------------------------------------|---|---|----------|----------|----------|----------|----------|----------|----------|----------|----------|--|
| <p>A Ug 2,0</p> | <p>Seitenwände: Ug-Wert 2,0 -Isolierglas 14 mm, 2x Floatglas 4 mm, g-Wert 64%, Lichteinfall 82%, 30% UV-durchlässig Dach: Ug-Wert 2,0 Isolierglas 16 mm, 1x VSG Verbundsicherheitsglas 6 mm, 1x Floatglas 4mm, g-Wert 64%, Lichteinfall 81%, 3% UV-durchlässig alternativ Ug-Wert 2,0 - Isolierglas 16 mm, 1x ESG Einscheibensicherheitsglas 6 mm, 1x Floatglas 4mm, g-Wert 64%, Lichteinfall 82%, 30% UV-durchlässig</p> | <p>Isolierglas</p>  | | | | | | | | | | |
| <p>B Ug 2,0 Ug 2,2</p> | <p>Seitenwände: Ug-Wert 2,0 -Isolierglas 14 mm, 2x Floatglas 4mm, g-Wert 64%, Lichteinfall 82%, 30% UV-durchlässig Dach: Ug-Wert 2,2 -Stegdreifachplatten 16 mm long life no drop, g-Wert 70%, Lichteinfall 74%, 0% UV-durchlässig</p> |  | | | | | | | | | | |
| <p>C Ug 2,0 Ug 2,5</p> | <p>Seitenwände: Ug-Wert 2,0 -Isolierglas 14 mm, 2x Floatglas 4 mm, g-Wert 64%, Lichteinfall 82%, 30% UV-durchlässig Dach: Ug-Wert 2,5 -Stegdoppelplatten 16 mm Alltop, g-Wert 82%, Lichteinfall 91%, 90% UV-durchlässig oder Stegdoppelplatten 16 mm resist, g-Wert 82%, Lichteinfall 86%, 0% UV-durchlässig</p> |  | | | | | | | | | | |
| <p>D Ug 2,2</p> | <p>Seitenwände und Dach: Ug-Wert 2,2 -Stegdreifachplatten 16 mm long life no drop, g-Wert 70%, Lichteinfall 74%, 0% UV-durchlässig</p> |  | | | | | | | | | | |
| <p>E Ug 2,5</p> | <p>Dach und Seitenwände: Ug-Wert 2,5 Stegdoppelplatten 16 mm Alltop, g-Wert 82%, Lichteinfall 91%, 90% UV-durchlässig oder Stegdoppelplatten 16 mm resist, g-Wert 82%, Lichteinfall 86%, 0% UV-durchlässig</p> |  | | | | | | | | | | |
| <p>PB</p> | <p>Mehrpreis für Pulverbeschichtung in unseren RAL Standardfarben</p> <table border="1" data-bbox="244 1816 1489 1921"> <tbody> <tr> <td>RAL 1013</td> <td>RAL 1019</td> <td>RAL 3005</td> <td>RAL 3011</td> <td>RAL 6005</td> <td>RAL 6009</td> <td>RAL 6013</td> <td>RAL 7016</td> <td>RAL 9005</td> <td>RAL 9010</td> </tr> </tbody> </table> | RAL 1013 | RAL 1019 | RAL 3005 | RAL 3011 | RAL 6005 | RAL 6009 | RAL 6013 | RAL 7016 | RAL 9005 | RAL 9010 | |
| RAL 1013 | RAL 1019 | RAL 3005 | RAL 3011 | RAL 6005 | RAL 6009 | RAL 6013 | RAL 7016 | RAL 9005 | RAL 9010 | | | |
| <p>SIL</p> | <p>Mehrpreis für Silikondichtung in rot, grün oder weiß statt Gummidichtungen in schwarz.</p>  | | | | | | | | | | | |
| <p>Montage</p> | <p>Aufbauservice durch unsere erfahrenen Montageteams</p> | | | | | | | | | | | |

Gewächshaus Royal Satteldach Breite 509 cm



Abbildungen ähnlich



Viktorianische Firstverzierung aus Alu-Guss

je lfd. Meter 50 €

Pulverbeschichtung RAL-Farben je lfd. Meter 40 €

Montage je lfd. Meter 44 €

Scheibenbreite ca. 98 cm

Seitenwandhöhe 201 cm, Firsthöhe 298 cm

| Breite x Länge | FE | m ² | A Ug 2,0 | B Ug 2,0 -2,2 | C Ug 2,2-2,5 | D Ug 2,2 | E Ug 2,5 | PB | SIL | Montage |
|----------------|----|----------------|-------------|------------------|-----------------|-------------|-------------|---------|-------|---------|
| 509 x 310 | 2 | 15,8 | Auf Anfrage | 10.692 € | 11.749 € | 9.502 € | 13.486 € | 2.714 € | 597 € | 1.585 € |
| 509 x 409 | 2 | 20,8 | - | 11.923 € | 13.332 € | 10.633 € | 15.215 € | 2.989 € | 656 € | 2.097 € |
| 509 x 508 | 3 | 25,9 | - | 14.142 € | 15.903 € | 12.751 € | 17.931 € | 3.706 € | 714 € | 2.603 € |
| 509 x 607 | 4 | 30,9 | - | 16.357 € | 18.469 € | 14.867 € | 20.644 € | 4.421 € | 824 € | 3.110 € |
| 509 x 706 | 6 | 35,9 | - | 18.576 € | 21.039 € | 16.986 € | 23.359 € | 5.139 € | 897 € | 3.616 € |
| 509 x 805 | 6 | 41,0 | - | 20.356 € | 23.172 € | 18.666 € | 25.638 € | 5.660 € | 937 € | 4.127 € |



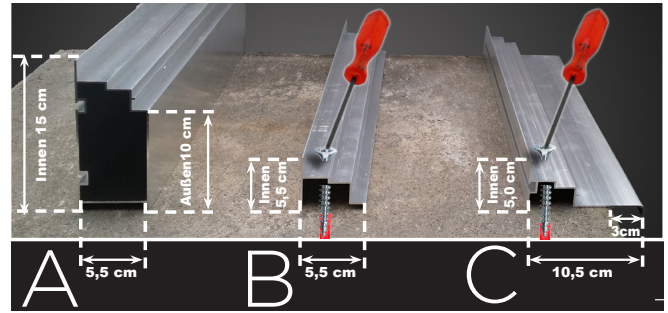
Scheibenbreite ca. 49 cm

Seitenwandhöhe 201 cm, Firsthöhe 298 cm

| Breite x Länge | FE | m ² | A Ug 2,0 | B Ug 2,0 -2,2 | C Ug 2,2-2,5 | D Ug 2,2 | E Ug 2,5 | PB | SIL | Montage |
|----------------|----|----------------|-------------|------------------|-----------------|-------------|-------------|---------|---------|---------|
| 509 x 310 | 2 | 15,8 | Auf Anfrage | 12.189 € | 13.394 € | 10.833 € | 15.374 € | 3.392 € | 1.194 € | 2.060 € |
| 509 x 409 | 2 | 20,8 | - | 13.592 € | 15.199 € | 12.121 € | 17.345 € | 3.736 € | 1.311 € | 2.726 € |
| 509 x 508 | 3 | 25,9 | - | 16.122 € | 18.129 € | 14.537 € | 20.441 € | 4.632 € | 1.429 € | 3.384 € |
| 509 x 607 | 4 | 30,9 | - | 18.646 € | 21.055 € | 16.948 € | 23.533 € | 5.526 € | 1.648 € | 4.041 € |
| 509 x 706 | 6 | 35,9 | - | 21.176 € | 23.984 € | 19.364 € | 26.629 € | 6.424 € | 1.793 € | 4.700 € |
| 509 x 805 | 6 | 41,0 | - | 23.206 € | 26.415 € | 21.280 € | 29.226 € | 7.074 € | 1.874 € | 5.365 € |

Ausstattungsmerkmale







- Alu Konstruktion
- Alu Fundament A
wahlweise B oder C dann Seitenwand- und Firsthöhe abzüglich 10 cm
- Jeweilige Verglasung siehe Tabelle
- 1 Einzelschiebetür mit Zylinderschloss ca. 90 cm Breite wahlweise in Giebel- oder Längswand
- Fenster siehe Tabelle (FE), wahlweise im Dach oder in der Seitenwand
- Regenrinnen mit bodenlangen Fallrohren



Mauergewächshaus auf Anfrage

- Seitenwandhöhe 212 cm, Firsthöhe 309 cm
einschl. Ihrer Mauerhöhe 43, 63 oder 83 cm
- Alu-Konstruktion
- Alu-Mauerabdeckplatte C



Ug-Wert = Wärmedämmwert. Je niedriger desto besser!

| | | | | | | | | | | | | |
|---------------------------------------|---|---|----------|----------|----------|----------|----------|----------|----------|----------|----------|--|
| <p>A Ug 2,0</p> | <p>Seitenwände: Ug-Wert 2,0 -Isolierglas 14 mm, 2x Floatglas 4 mm, g-Wert 64%, Lichteinfall 82%, 30% UV-durchlässig Dach: Ug-Wert 2,0 Isolierglas 16 mm, 1x VSG Verbundsicherheitsglas 6 mm, 1x Floatglas 4mm, g-Wert 64%, Lichteinfall 81%, 3% UV-durchlässig alternativ Ug-Wert 2,0 - Isolierglas 16 mm, 1x ESG Einscheibensicherheitsglas 6 mm, 1x Floatglas 4mm, g-Wert 64%, Lichteinfall 82%, 30% UV-durchlässig</p> | <p>Isolierglas</p>  | | | | | | | | | | |
| <p>B Ug 2,0 Ug 2,2</p> | <p>Seitenwände: Ug-Wert 2,0 -Isolierglas 14 mm, 2x Floatglas 4mm, g-Wert 64%, Lichteinfall 82%, 30% UV-durchlässig Dach: Ug-Wert 2,2 -Stegdreifachplatten 16 mm long life no drop, g-Wert 70%, Lichteinfall 74%, 0% UV-durchlässig</p> |  | | | | | | | | | | |
| <p>C Ug 2,0 Ug 2,5</p> | <p>Seitenwände: Ug-Wert 2,0 -Isolierglas 14 mm, 2x Floatglas 4 mm, g-Wert 64%, Lichteinfall 82%, 30% UV-durchlässig Dach: Ug-Wert 2,5 -Stegdoppelplatten 16 mm Alltop, g-Wert 82%, Lichteinfall 91%, 90% UV-durchlässig oder Stegdoppelplatten 16 mm resist, g-Wert 82%, Lichteinfall 86%, 0% UV-durchlässig</p> |  | | | | | | | | | | |
| <p>D Ug 2,2</p> | <p>Seitenwände und Dach: Ug-Wert 2,2 -Stegdreifachplatten 16 mm long life no drop, g-Wert 70%, Lichteinfall 74%, 0% UV-durchlässig</p> |  | | | | | | | | | | |
| <p>E Ug 2,5</p> | <p>Dach und Seitenwände: Ug-Wert 2,5 Stegdoppelplatten 16 mm Alltop, g-Wert 82%, Lichteinfall 91%, 90% UV-durchlässig oder Stegdoppelplatten 16 mm resist, g-Wert 82%, Lichteinfall 86%, 0% UV-durchlässig</p> |  | | | | | | | | | | |
| <p>PB</p> | <p>Mehrpreis für Pulverbeschichtung in unseren RAL Standardfarben</p> <table border="1" data-bbox="244 1816 1489 1917"> <tbody> <tr> <td>RAL 1013</td> <td>RAL 1019</td> <td>RAL 3005</td> <td>RAL 3011</td> <td>RAL 6005</td> <td>RAL 6009</td> <td>RAL 6013</td> <td>RAL 7016</td> <td>RAL 9005</td> <td>RAL 9010</td> </tr> </tbody> </table> | RAL 1013 | RAL 1019 | RAL 3005 | RAL 3011 | RAL 6005 | RAL 6009 | RAL 6013 | RAL 7016 | RAL 9005 | RAL 9010 | |
| RAL 1013 | RAL 1019 | RAL 3005 | RAL 3011 | RAL 6005 | RAL 6009 | RAL 6013 | RAL 7016 | RAL 9005 | RAL 9010 | | | |
| <p>SIL</p> | <p>Mehrpreis für Silikondichtung in rot, grün oder weiß statt Gummidichtungen in schwarz.</p>  | | | | | | | | | | | |
| <p>Montage</p> | <p>Aufbauservice durch unsere erfahrenen Montageteams</p> | | | | | | | | | | | |

Gewächshaus Royal Satteldach Breite 607 cm



Abbildungen ähnlich



Viktorianische Firstverzierung aus Alu-Guss

je lfd. Meter 50 €

Pulverbeschichtung RAL-Farben je lfd. Meter 40 €

Montage je lfd. Meter 44 €

Scheibenbreite ca. 98 cm

Seitenwandhöhe 201 cm, Firsthöhe 312 cm

| Breite x Länge | FE | m ² | A Ug 2,0 | B Ug 2,0 -2,2 | C Ug 2,2-2,5 | D Ug 2,2 | E Ug 2,5 | PB | SIL | Montage |
|----------------|----|----------------|-------------|------------------|-----------------|-------------|-------------|---------|---------|---------|
| 607 x 310 | 2 | 18,8 | Auf Anfrage | 12.348 € | 13.609 € | 10.992 € | 15.587 € | 3.144 € | 708 € | 1.661 € |
| 607 x 409 | 2 | 24,8 | - | 13.725 € | 15.408 € | 12.269 € | 17.532 € | 3.458 € | 769 € | 2.197 € |
| 607 x 508 | 3 | 30,8 | - | 16.786 € | 18.889 € | 15.232 € | 21.159 € | 4.525 € | 829 € | 2.727 € |
| 607 x 607 | 4 | 36,8 | - | 19.136 € | 21.659 € | 17.480 € | 24.074 € | 5.275 € | 967 € | 3.257 € |
| 607 x 706 | 6 | 42,9 | - | 21.924 € | 24.867 € | 20.170 € | 27.427 € | 6.221 € | 1.032 € | 3.787 € |
| 607 x 805 | 6 | 48,9 | - | 23.968 € | 27.332 € | 22.113 € | 30.038 € | 6.833 € | 1.053 € | 4.323 € |



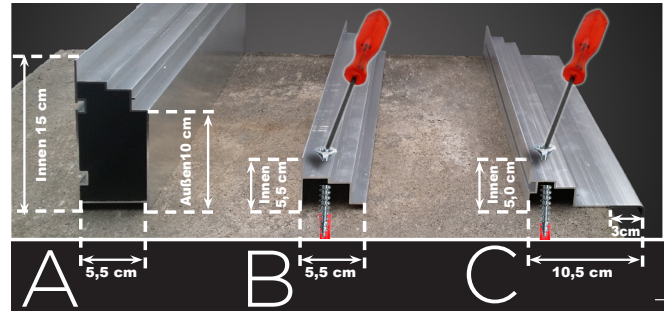
Scheibenbreite ca. 49 cm

Seitenwandhöhe 201 cm, Firsthöhe 312 cm

| Breite x Länge | FE | m ² | A Ug 2,0 | B Ug 2,0 -2,2 | C Ug 2,2-2,5 | D Ug 2,2 | E Ug 2,5 | PB | SIL | Montage |
|----------------|----|----------------|-------------|------------------|-----------------|-------------|-------------|---------|---------|---------|
| 607 x 310 | 2 | 18,8 | Auf Anfrage | 14.076 € | 15.514 € | 12.531 € | 17.769 € | 3.930 € | 1.417 € | 2.159 € |
| 607 x 409 | 2 | 24,8 | - | 15.646 € | 17.566 € | 13.988 € | 19.986 € | 4.323 € | 1.538 € | 2.856 € |
| 607 x 508 | 3 | 30,8 | - | 19.137 € | 21.534 € | 17.364 € | 24.121 € | 5.657 € | 1.660 € | 3.545 € |
| 607 x 607 | 4 | 36,8 | - | 21.814 € | 24.691 € | 19.928 € | 27.444 € | 6.593 € | 1.935 € | 4.234 € |
| 607 x 706 | 6 | 42,9 | - | 24.993 € | 28.347 € | 22.993 € | 31.266 € | 7.776 € | 2.065 € | 4.924 € |
| 607 x 805 | 6 | 48,9 | - | 27.324 € | 31.158 € | 25.209 € | 34.243 € | 8.542 € | 2.104 € | 5.620 € |

Ausstattungsmerkmale







- Alu Konstruktion
- Alu Fundament A
wahlweise B oder C dann Seitenwand- und Firshöhe abzüglich 10 cm
- Jeweilige Verglasung siehe Tabelle
- 1 Einzelschiebetür mit Zylinderschloss ca. 90 cm Breite wahlweise in Giebel- oder Längswand
- Fenster siehe Tabelle (FE), wahlweise im Dach oder in der Seitenwand
- Regenrinnen mit bodenlangen Fallrohren



Mauergewächshaus auf Anfrage

- Seitenwandhöhe 212 cm, Firshöhe 323 cm
einschl. Ihrer Mauerhöhe 43, 63 oder 83 cm
- Alu-Konstruktion
- Alu-Mauerabdeckplatte C


Ug-Wert = Wärmedämmwert. Je niedriger desto besser!

| | | | | | | | | | | | | |
|---------------------------------------|---|---|----------|----------|----------|----------|----------|----------|----------|----------|----------|--|
| <p>A Ug 2,0</p> | <p>Seitenwände: Ug-Wert 2,0 -Isolierglas 14 mm, 2x Floatglas 4 mm, g-Wert 64%, Lichteinfall 82%, 30% UV-durchlässig Dach: Ug-Wert 2,0 Isolierglas 16 mm, 1x VSG Verbundsicherheitsglas 6 mm, 1x Floatglas 4mm, g-Wert 64%, Lichteinfall 81%, 3% UV-durchlässig alternativ Ug-Wert 2,0 - Isolierglas 16 mm, 1x ESG Einscheibensicherheitsglas 6 mm, 1x Floatglas 4mm, g-Wert 64%, Lichteinfall 82%, 30% UV-durchlässig</p> | <p>Isolierglas</p>  | | | | | | | | | | |
| <p>B Ug 2,0 Ug 2,2</p> | <p>Seitenwände: Ug-Wert 2,0 -Isolierglas 14 mm, 2x Floatglas 4mm, g-Wert 64%, Lichteinfall 82%, 30% UV-durchlässig Dach: Ug-Wert 2,2 -Stegdreifachplatten 16 mm long life no drop, g-Wert 70%, Lichteinfall 74%, 0% UV-durchlässig</p> |  | | | | | | | | | | |
| <p>C Ug 2,0 Ug 2,5</p> | <p>Seitenwände: Ug-Wert 2,0 -Isolierglas 14 mm, 2x Floatglas 4 mm, g-Wert 64%, Lichteinfall 82%, 30% UV-durchlässig Dach: Ug-Wert 2,5 -Stegdoppelplatten 16 mm Alltop, g-Wert 82%, Lichteinfall 91%, 90% UV-durchlässig oder Stegdoppelplatten 16 mm resist, g-Wert 82%, Lichteinfall 86%, 0% UV-durchlässig</p> |  | | | | | | | | | | |
| <p>D Ug 2,2</p> | <p>Seitenwände und Dach: Ug-Wert 2,2 -Stegdreifachplatten 16 mm long life no drop, g-Wert 70%, Lichteinfall 74%, 0% UV-durchlässig</p> |  | | | | | | | | | | |
| <p>E Ug 2,5</p> | <p>Dach und Seitenwände: Ug-Wert 2,5 Stegdoppelplatten 16 mm Alltop, g-Wert 82%, Lichteinfall 91%, 90% UV-durchlässig oder Stegdoppelplatten 16 mm resist, g-Wert 82%, Lichteinfall 86%, 0% UV-durchlässig</p> |  | | | | | | | | | | |
| <p>PB</p> | <p>Mehrpreis für Pulverbeschichtung in unseren RAL Standardfarben</p> <table border="1" data-bbox="244 1821 1489 1921"> <tbody> <tr> <td>RAL 1013</td> <td>RAL 1019</td> <td>RAL 3005</td> <td>RAL 3011</td> <td>RAL 6005</td> <td>RAL 6009</td> <td>RAL 6013</td> <td>RAL 7016</td> <td>RAL 9005</td> <td>RAL 9010</td> </tr> </tbody> </table> | RAL 1013 | RAL 1019 | RAL 3005 | RAL 3011 | RAL 6005 | RAL 6009 | RAL 6013 | RAL 7016 | RAL 9005 | RAL 9010 | |
| RAL 1013 | RAL 1019 | RAL 3005 | RAL 3011 | RAL 6005 | RAL 6009 | RAL 6013 | RAL 7016 | RAL 9005 | RAL 9010 | | | |
| <p>SIL</p> | <p>Mehrpreis für Silikondichtung in rot, grün oder weiß statt Gummidichtungen in schwarz.</p>  | | | | | | | | | | | |
| <p>Montage</p> | <p>Aufbauservice durch unsere erfahrenen Montageteams</p> | | | | | | | | | | | |

Orangerie Deluxe T-Modell



Abbildungen ähnlich



Viktorianische Firstverzierung aus Alu-Guss

je lfd. Meter 50 €

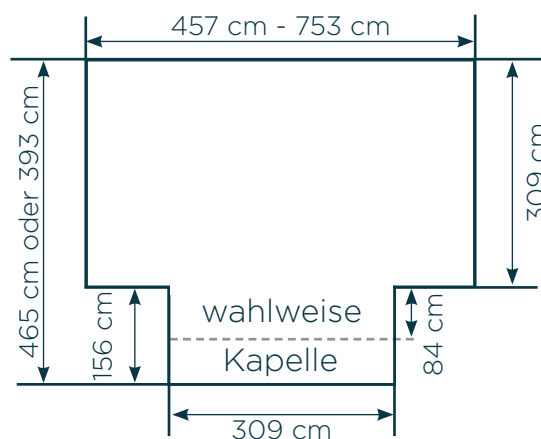
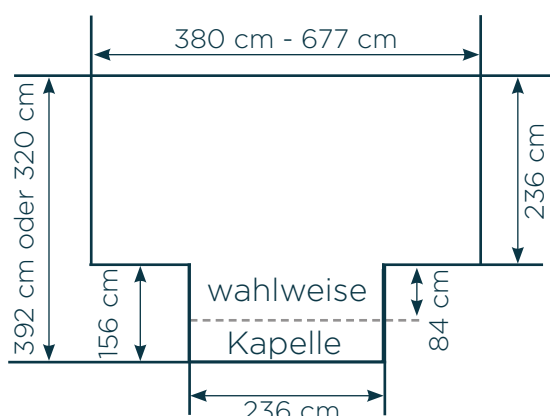
Pulverbeschichtung RAL-Farben je lfd. Meter 40 €

Montage je lfd. Meter 44 €

Scheibenbreite ca. 73 cm

Seitenwandhöhe 201 cm, Firsthöhe 256 oder 273 cm

| Breite x Länge | FE | m ² | A Ug 3,6 | B Ug 3,6 | C Ug 5,8 | D Ug 3,3 | E Ug 3,3-3,6 | PB | SIL | Montage |
|----------------|----|----------------|-------------|-------------|-------------|-------------|-----------------|---------|-------|---------|
| 236 x 380 | 2 | 9 | 8.568 € | 9.708 € | 7.700 € | 6.368 € | 7.652 € | 2.072 € | 374 € | 2.115 € |
| 236 x 530 | 3 | 12,5 | 9.774 € | 11.049 € | 8.714 € | 7.176 € | 8.612 € | 2.309 € | 391 € | 2.950 € |
| 236 x 677 | 4 | 16 | 11.018 € | 12.427 € | 9.763 € | 8.017 € | 9.604 € | 2.558 € | 419 € | 3.769 € |
| 309 x 457 | 2 | 14,1 | 10.918 € | 12.527 € | 9.682 € | 7.853 € | 9.666 € | 2.415 € | 597 € | 2.543 € |
| 309 x 604 | 3 | 18,7 | 12.432 € | 14.178 € | 10.962 € | 8.895 € | 10.858 € | 2.737 € | 622 € | 3.362 € |
| 309 x 753 | 4 | 23,3 | 13.957 € | 15.837 € | 12.252 € | 9.945 € | 12.062 € | 3.065 € | 650 € | 4.191 € |




Scheibenbreite ca. 37 cm

Seitenwandhöhe 201 cm, Firsthöhe 256 oder 273 cm

| Breite x Länge | FE | m ² | A Ug 3,6 | B Ug 3,6 | C Ug 5,8 | D Ug 3,3 | E Ug 3,3-3,6 | PB | SIL | Montage |
|----------------|----|----------------|-------------|-------------|-------------|-------------|-----------------|---------|---------|---------|
| 236 x 380 | 2 | 9 | 10.710 € | 12.136 € | 9.625 € | 7.960 € | 9.563 € | 2.591 € | 749 € | 2.750 € |
| 236 x 530 | 3 | 12,5 | 12.216 € | 13.810 € | 10.893 € | 8.971 € | 10.765 € | 2.885 € | 781 € | 3.835 € |
| 236 x 677 | 4 | 16 | 13.771 € | 15.534 € | 12.204 € | 10.021 € | 12.005 € | 3.197 € | 838 € | 4.898 € |
| 309 x 457 | 2 | 14,1 | 13.647 € | 15.659 € | 12.102 € | 9.816 € | 12.081 € | 3.017 € | 1.195 € | 3.307 € |
| 309 x 604 | 3 | 18,7 | 15.541 € | 17.722 € | 13.703 € | 11.118 € | 13.573 € | 3.421 € | 1.243 € | 4.370 € |
| 309 x 753 | 4 | 23,3 | 17.446 € | 19.796 € | 15.315 € | 12.431 € | 15.077 € | 3.830 € | 1.300 € | 5.448 € |

Ausstattungsmerkmale

- Alu Konstruktion
- Alu Fundament A wahlweise B oder C dann Seitenwand- und Firsthöhe abzüglich 10 cm
- Jeweilige Verglasung siehe Tabelle
- 1 Einzelschiebetür ca. 80 cm Breite
- Fenster siehe Tabelle (FE), wahlweise im Dach oder in der Seitenwand
- Regenrinnen mit bodenlangen Fallrohren



Mehrpreis als Mauergewächshaus 430,00 €






- Seitenwandhöhe 212 cm, Firsthöhe 267 oder 284 cm einschl. Ihrer Mauerhöhe: Wahlweise 43, 63 oder 83 cm
- Alu-Mauerabdeckplatte C
- Die Mauer muss bauseits nach unserem Plan errichtet werden.
- 1 Einzelflügeltür mit Zylinderschloss ca. 70 cm Breite

Ug-Wert = Wärmedämmwert. Je niedriger desto besser!

| | | | | | | | | | | | | |
|----------------------------|--|----------|----------|----------|----------|----------|----------|----------|----------|----------|----------|--|
| <p>A Ug 3,6</p> | <p>Seitenwände und Dach: Ug-Wert 3,6 Pilkington K Glas N oder Hortiplus N Glas 4 mm g-Wert 75%, Lichteinfall 83%, 53% UV-durchlässig im Dach als <i>Einscheibensicherheitsglas</i></p> | | | | | | | | | | | |
| <p>B Ug 3,6</p> | <p>Seitenwände und Dach: Ug-Wert 3,6 Pilkington K Glas N oder Hortiplus N Glas 4 mm komplett Einscheibensicherheitsglas g-Wert 76%, Lichteinfall 83%, 57% UV-durchlässig</p> | | | | | | | | | | | |
| <p>C Ug 5,8</p> | <p>Seitenwände und Dach: Ug-Wert 5,8 4 mm <i>Einscheibensicherheitsglas</i> g-Wert 87%, Lichteinfall 90%, 71% UV-durchlässig</p> | | | | | | | | | | | |
| <p>D Ug 3,3</p> | <p>Seitenwände und Dach: Ug-Wert 3,3 Stegdoppelplatte 8 mm long life no drop g-Wert -, Lichteinfall 81%, 0% UV-durchlässig</p> | | | | | | | | | | | |
| <p>E Ug 3,3</p> | <p>Seitenwände: Ug-Wert 3,6 K-Glas N oder Hortiplus N Glas 4 mm g-Wert 75%, Lichteinfall 83%, 53% UV-durchlässig Dach: Ug-Wert 3,3 Stegdoppelplatte 8 mm long life no drop g-Wert -, Lichteinfall 81%, 0% UV-durchlässig</p> | | | | | | | | | | | |
| <p>PB</p> | <p>Mehrpreis für Pulverbeschichtung in unseren RAL Standardfarben</p> <table border="1" data-bbox="295 1794 1490 1895"> <tbody> <tr> <td>RAL 1013</td> <td>RAL 1019</td> <td>RAL 3005</td> <td>RAL 3011</td> <td>RAL 6005</td> <td>RAL 6009</td> <td>RAL 6013</td> <td>RAL 7016</td> <td>RAL 9005</td> <td>RAL 9010</td> </tr> </tbody> </table> | RAL 1013 | RAL 1019 | RAL 3005 | RAL 3011 | RAL 6005 | RAL 6009 | RAL 6013 | RAL 7016 | RAL 9005 | RAL 9010 | |
| RAL 1013 | RAL 1019 | RAL 3005 | RAL 3011 | RAL 6005 | RAL 6009 | RAL 6013 | RAL 7016 | RAL 9005 | RAL 9010 | | | |
| <p>SIL</p> | <p>Mehrpreis für Silikondichtung in rot, grün oder weiß statt Gummidichtungen in schwarz.</p> | | | | | | | | | | | |
| <p>Montage</p> | <p>Aufbauservice durch unsere erfahrenen Montageteams</p> | | | | | | | | | | | |

Victorian Classic Greenhouse Deluxe Satteldach Breite 236 cm



Viktorianische Firstverzierung aus Alu-Guss
 je lfd. Meter 50 €
 Pulverbeschichtung RAL-Farben je lfd. Meter 40 €
 Montage je lfd. Meter 44 €

Scheibenbreite ca. 73 cm

Seitenwandhöhe 185 cm, Firsthöhe 300 cm

| Breite x Länge | FE | m ² | A Ug 3,6 | B Ug 3,6 | C Ug 5,8 | D Ug 3,3 | E Ug 3,3-3,6 | PB | SIL | Montage |
|----------------|----|----------------|-------------|-------------|-------------|-------------|-----------------|---------|-------|---------|
| 236 x 236 | 2 | 5,6 | 4.857 € | 5.365 € | 4.338 € | 3.638 € | 4.211 € | 1.010 € | 277 € | 1.313 € |
| 236 x 309 | 2 | 7,3 | 5.509 € | 6.083 € | 4.869 € | 4.055 € | 4.701 € | 1.123 € | 311 € | 1.720 € |
| 236 x 380 | 2 | 9,0 | 6.632 € | 7.273 € | 5.872 € | 4.919 € | 5.641 € | 1.438 € | 330 € | 2.115 € |
| 236 x 457 | 3 | 10,8 | 7.193 € | 7.901 € | 6.313 € | 5.249 € | 6.047 € | 1.514 € | 350 € | 2.543 € |
| 236 x 530 | 3 | 12,5 | 7.842 € | 8.616 € | 6.841 € | 5.662 € | 6.533 € | 1.626 € | 384 € | 2.950 € |
| 236 x 604 | 4 | 14,3 | 8.441 € | 9.280 € | 7.319 € | 6.027 € | 6.973 € | 1.717 € | 432 € | 3.362 € |



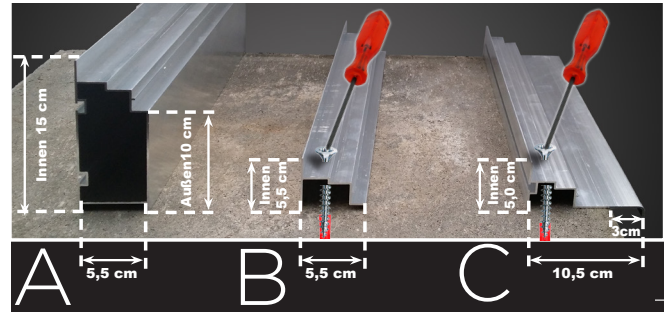
Scheibenbreite ca. 37 cm

Seitenwandhöhe 185 cm, Firsthöhe 300 cm

| Breite x Länge | FE | m ² | A Ug 3,6 | B Ug 3,6 | C Ug 5,8 | D Ug 3,3 | E Ug 3,3-3,6 | PB | SIL | Montage |
|----------------|----|----------------|-------------|-------------|-------------|-------------|-----------------|---------|-------|---------|
| 236 x 236 | 2 | 5,6 | 5.559 € | 6.067 € | 5.040 € | 4.307 € | 4.880 € | 1.234 € | 553 € | 1.707 € |
| 236 x 309 | 2 | 7,3 | 6.275 € | 6.849 € | 5.635 € | 4.784 € | 5.431 € | 1.376 € | 622 € | 2.236 € |
| 236 x 380 | 2 | 9,0 | 7.578 € | 8.219 € | 6.818 € | 5.820 € | 6.542 € | 1.767 € | 660 € | 2.750 € |
| 236 x 457 | 3 | 10,8 | 8.177 € | 8.884 € | 7.297 € | 6.186 € | 6.983 € | 1.858 € | 700 € | 3.307 € |
| 236 x 530 | 3 | 12,5 | 8.883 € | 9.657 € | 7.883 € | 6.654 € | 7.525 € | 1.995 € | 768 € | 3.835 € |
| 236 x 604 | 4 | 14,3 | 9.529 € | 10.368 € | 8.406 € | 7.063 € | 8.009 € | 2.107 € | 865 € | 4.370 € |

Ausstattungsmerkmale

- Alu Konstruktion
- Alu Fundament A
wahlweise B oder C dann Seitenwand- und Firsthöhe abzüglich 10 cm
- Dachneigung 45°
- Jeweilige Verglasung siehe Tabelle
- 1 Einzelflügeltür mit Zylinderschloss ca. 70 cm Breite
- Fenster siehe Tabelle (FE), wahlweise im Dach oder in der Seitenwand
- Regenrinnen mit bodenlangen Fallrohren



Mehrpreis als Mauergewächshaus 430,00 €



- Seitenwandhöhe 185 cm, Firsthöhe 300 cm
einschl. Ihrer Mauerhöhe 43, 63 oder 83 cm
- Alu-Mauerabdeckplatte C
Die Mauer muss bauseits nach unserem Plan errichtet werden.
- 1 Einzelflügeltür mit Zylinderschloss ca. 70 cm Breite


Ug-Wert = Wärmedämmwert. Je niedriger desto besser!

| | | | | | | | | | | | |
|----------------------------|---|----------|----------|----------|----------|----------|----------|----------|----------|----------|----------|
| <p>A Ug 3,6</p> | <p>Seitenwände und Dach: Ug-Wert 3,6 Pilkington K Glas N oder Hortiplus N Glas 4 mm g-Wert 75%, Lichteinfall 83%, 53% UV-durchlässig im Dach als <i>Einscheibensicherheitsglas</i></p> | | | | | | | | | | |
| <p>B Ug 3,6</p> | <p>Seitenwände und Dach: Ug-Wert 3,6 Pilkington K Glas N oder Hortiplus N Glas 4 mm komplett <i>Einscheibensicherheitsglas</i> g-Wert 76%, Lichteinfall 83%, 57% UV-durchlässig</p> | | | | | | | | | | |
| <p>C Ug 5,8</p> | <p>Seitenwände und Dach: Ug-Wert 5,8 4 mm <i>Einscheibensicherheitsglas</i> g-Wert 87%, Lichteinfall 90%, 71% UV-durchlässig</p> | | | | | | | | | | |
| <p>D Ug 3,3</p> | <p>Seitenwände und Dach: Ug-Wert 3,3 Stegdoppelplatte 8 mm long life no drop g-Wert -, Lichteinfall 81%, 0% UV-durchlässig</p> | | | | | | | | | | |
| <p>E Ug 3,3</p> | <p>Seitenwände: Ug-Wert 3,6 K-Glas N oder Hortiplus N Glas 4 mm g-Wert 75%, Lichteinfall 83%, 53% UV-durchlässig Dach: Ug-Wert 3,3 Stegdoppelplatte 8 mm long life no drop g-Wert -, Lichteinfall 81%, 0% UV-durchlässig</p> | | | | | | | | | | |
| <p>PB</p> | <p>Mehrpreis für Pulverbeschichtung in unseren RAL Standardfarben</p> <table border="1" style="width: 100%; text-align: center;"> <tr> <td style="background-color: #f0e68c;">RAL 1013</td> <td style="background-color: #c09040;">RAL 1019</td> <td style="background-color: #900000;">RAL 3005</td> <td style="background-color: #800000;">RAL 3011</td> <td style="background-color: #008000;">RAL 6005</td> <td style="background-color: #006400;">RAL 6009</td> <td style="background-color: #556b2f;">RAL 6013</td> <td style="background-color: #191970;">RAL 7016</td> <td style="background-color: #000000;">RAL 9005</td> <td style="background-color: #ffff00;">RAL 9010</td> </tr> </table> | RAL 1013 | RAL 1019 | RAL 3005 | RAL 3011 | RAL 6005 | RAL 6009 | RAL 6013 | RAL 7016 | RAL 9005 | RAL 9010 |
| RAL 1013 | RAL 1019 | RAL 3005 | RAL 3011 | RAL 6005 | RAL 6009 | RAL 6013 | RAL 7016 | RAL 9005 | RAL 9010 | | |
| <p>SIL</p> | <p>Mehrpreis für Silikondichtung in rot, grün oder weiß statt Gummidichtungen in schwarz.</p> | | | | | | | | | | |
| <p>Montage</p> | <p>Aufbauservice durch unsere erfahrenen Montageteams</p> | | | | | | | | | | |

Victorian Classic Greenhouse Deluxe Satteldach Breite 309 cm



Abbildungen ähnlich



Viktorianische Firstverzierung aus Alu-Guss

je lfd. Meter 50 €

Pulverbeschichtung RAL-Farben je lfd. Meter 40 €

Montage je lfd. Meter 44 €



Scheibenbreite ca. 73 cm

Seitenwandhöhe 185 cm, Firsthöhe 335 cm

| Breite x Länge | FE | m ² | A Ug 3,6 | B Ug 3,6 | C Ug 5,8 | D Ug 3,3 | E Ug 3,3-3,6 | PB | SIL | Montage |
|----------------|----|----------------|-------------|-------------|-------------|-------------|-----------------|---------|-------|---------|
| 309 x 236 | 2 | 7,3 | 6.222 € | 6.877 € | 5.552 € | 4.652 € | 5.389 € | 1.323 € | 360 € | 1.313 € |
| 309 x 309 | 2 | 9,5 | 6.808 € | 7.496 € | 6.006 € | 5.003 € | 5.778 € | 1.417 € | 408 € | 1.720 € |
| 309 x 380 | 2 | 11,7 | 7.467 € | 8.212 € | 6.522 € | 5.399 € | 6.238 € | 1.517 € | 437 € | 2.115 € |
| 309 x 457 | 3 | 14,1 | 8.445 € | 9.267 € | 7.348 € | 6.076 € | 7.002 € | 1.731 € | 481 € | 2.543 € |
| 309 x 530 | 3 | 16,4 | 9.200 € | 10.088 € | 7.956 € | 6.553 € | 7.552 € | 1.862 € | 510 € | 2.950 € |
| 309 x 604 | 4 | 18,7 | 9.936 € | 10.889 € | 8.545 € | 7.010 € | 8.084 € | 1.984 € | 545 € | 3.362 € |



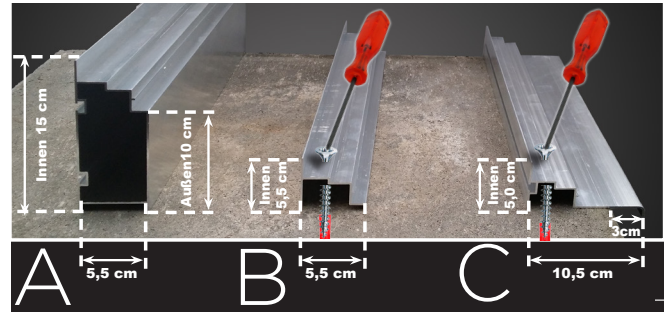
Scheibenbreite ca. 37 cm

Seitenwandhöhe 185 cm, Firsthöhe 335 cm

| Breite x Länge | FE | m ² | A Ug 3,6 | B Ug 3,6 | C Ug 5,8 | D Ug 3,3 | E Ug 3,3-3,6 | PB | SIL | Montage |
|----------------|----|----------------|-------------|-------------|-------------|-------------|-----------------|---------|---------|---------|
| 309 x 236 | 2 | 7,3 | 7.162 € | 7.817 € | 6.492 € | 5.547 € | 6.284 € | 1.626 € | 718 € | 1.707 € |
| 309 x 309 | 2 | 9,5 | 7.803 € | 8.492 € | 7.002 € | 5.951 € | 6.727 € | 1.742 € | 816 € | 2.236 € |
| 309 x 380 | 2 | 11,7 | 8.517 € | 9.262 € | 7.572 € | 6.400 € | 7.238 € | 1.866 € | 875 € | 2.750 € |
| 309 x 457 | 3 | 14,1 | 9.614 € | 10.435 € | 8.517 € | 7.190 € | 8.114 € | 2.131 € | 961 € | 3.307 € |
| 309 x 530 | 3 | 16,4 | 10.438 € | 11.325 € | 9.194 € | 7.732 € | 8.731 € | 2.291 € | 1.020 € | 3.835 € |
| 309 x 604 | 4 | 18,7 | 11.238 € | 12.192 € | 9.846 € | 8.250 € | 9.324 € | 2.440 € | 1.088 € | 4.370 € |

Ausstattungsmerkmale

- Alu Konstruktion
- Alu Fundament A
wahlweise B oder C dann Seitenwand- und Firsthöhe abzüglich 10 cm
- Dachneigung 45°
- Jeweilige Verglasung siehe Tabelle
- 1 Einzelflügeltür mit Zylinderschloss ca. 70 cm Breite
- Fenster siehe Tabelle (FE), wahlweise im Dach oder in der Seitenwand
- Regenrinnen mit bodenlangen Fallrohren



Mehrpreis als Mauergewächshaus 430,00 €



- Seitenwandhöhe 185 cm, Firsthöhe 335 cm
einschl. Ihrer Mauerhöhe 43, 63 oder 83 cm
- Alu-Mauerabdeckplatte C
Die Mauer muss bauseits nach unserem Plan errichtet werden.
- 1 Einzelflügeltür mit Zylinderschloss ca. 70 cm Breite

Ug-Wert = Wärmedämmwert. Je niedriger desto besser!

| | | | | | | | | | | | |
|----------------------------|--|----------|----------|----------|----------|----------|----------|----------|----------|----------|----------|
| <p>A Ug 3,6</p> | <p>Seitenwände und Dach: Ug-Wert 3,6 Pilkington K Glas N oder Hortiplus N Glas 4 mm g-Wert 75%, Lichteinfall 83%, 53% UV-durchlässig im Dach als <i>Einscheibensicherheitsglas</i></p> | | | | | | | | | | |
| <p>B Ug 3,6</p> | <p>Seitenwände und Dach: Ug-Wert 3,6 Pilkington K Glas N oder Hortiplus N Glas 4 mm komplett <i>Einscheibensicherheitsglas</i> g-Wert 76%, Lichteinfall 83%, 57% UV-durchlässig</p> | | | | | | | | | | |
| <p>C Ug 5,8</p> | <p>Seitenwände und Dach: Ug-Wert 5,8 4 mm <i>Einscheibensicherheitsglas</i> g-Wert 87%, Lichteinfall 90%, 71% UV-durchlässig</p> | | | | | | | | | | |
| <p>D Ug 3,3</p> | <p>Seitenwände und Dach: Ug-Wert 3,3 Stegdoppelplatte 8 mm long life no drop g-Wert -, Lichteinfall 81%, 0% UV-durchlässig</p> | | | | | | | | | | |
| <p>E Ug 3,3</p> | <p>Seitenwände: Ug-Wert 3,6 K-Glas N oder Hortiplus N Glas 4 mm g-Wert 75%, Lichteinfall 83%, 53% UV-durchlässig Dach: Ug-Wert 3,3 Stegdoppelplatte 8 mm long life no drop g-Wert -, Lichteinfall 81%, 0% UV-durchlässig</p> | | | | | | | | | | |
| <p>PB</p> | <p>Mehrpreis für Pulverbeschichtung in unseren RAL Standardfarben</p> <table border="1" data-bbox="296 1794 1493 1895"> <tbody> <tr> <td>RAL 1013</td> <td>RAL 1019</td> <td>RAL 3005</td> <td>RAL 3011</td> <td>RAL 6005</td> <td>RAL 6009</td> <td>RAL 6013</td> <td>RAL 7016</td> <td>RAL 9005</td> <td>RAL 9010</td> </tr> </tbody> </table> | RAL 1013 | RAL 1019 | RAL 3005 | RAL 3011 | RAL 6005 | RAL 6009 | RAL 6013 | RAL 7016 | RAL 9005 | RAL 9010 |
| RAL 1013 | RAL 1019 | RAL 3005 | RAL 3011 | RAL 6005 | RAL 6009 | RAL 6013 | RAL 7016 | RAL 9005 | RAL 9010 | | |
| <p>SIL</p> | <p>Mehrpreis für Silikondichtung in rot, grün oder weiß statt Gummidichtungen in schwarz.</p> | | | | | | | | | | |
| <p>Montage</p> | <p>Aufbauservice durch unsere erfahrenen Montageteams</p> | | | | | | | | | | |

Victorian Classic Greenhouse -T Deluxe Satteldach Breite 236 cm



Abbildungen ähnlich



Viktorianische Firstverzierung aus Alu-Guss

je lfd. Meter 50 €

Pulverbeschichtung RAL-Farben je lfd. Meter 40 €

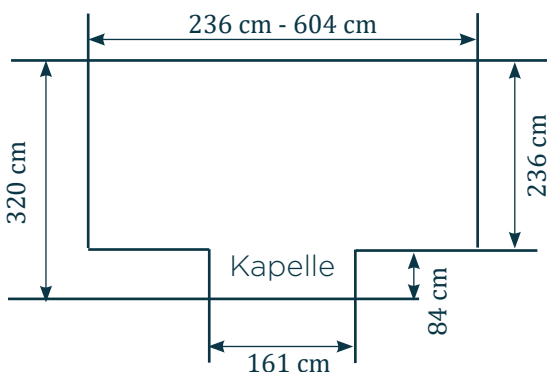
Montage je lfd. Meter 44 €



Scheibenbreite ca. 73 cm

Höhen wahlweise Seitenwand 185 cm - First 295 oder Seitenwand 205 - First 320 cm

| Breite x Länge | FE | m ² | A Ug 3,6 | B Ug 3,6 | C Ug 5,8 | D Ug 3,3 | E Ug 3,3-3,6 | PB | SIL | Montage |
|----------------|----|----------------|-------------|-------------|-------------|-------------|-----------------|---------|-------|---------|
| 236 x 236 | 2 | 6,9 | 9.477 € | 9.985 € | 8.958 € | 8.038 € | 8.611 € | 1.857 € | 318 € | 1.477 € |
| 236 x 309 | 2 | 8,6 | 10.129 € | 10.703 € | 9.489 € | 8.455 € | 9.101 € | 1.965 € | 358 € | 1.935 € |
| 236 x 380 | 2 | 10,3 | 11.252 € | 11.893 € | 10.492 € | 9.319 € | 10.041 € | 2.072 € | 380 € | 2.379 € |
| 236 x 457 | 3 | 12,1 | 11.813 € | 12.521 € | 10.933 € | 9.649 € | 10.447 € | 2.180 € | 403 € | 2.861 € |
| 236 x 530 | 3 | 13,9 | 12.462 € | 13.236 € | 11.461 € | 10.062 € | 10.933 € | 2.309 € | 441 € | 3.319 € |
| 236 x 604 | 4 | 15,6 | 13.061 € | 13.900 € | 11.939 € | 10.427 € | 11.373 € | 2.417 € | 497 € | 3.782 € |



Frühbeete farbig pulverbeschichtet in einer unserer RAL-Standardfarben(PB) 390,00 € je lfdm. Montage 80,00 € je lfdm.


Scheibenbreite ca. 37 cm

Höhen wahlweise Seitenwand 185 cm - First 295 oder Seitenwand 205 - First 320 cm

| Breite x Länge | FE | m ² | A Ug 3,6 | B Ug 3,6 | C Ug 5,8 | D Ug 3,3 | E Ug 3,3-3,6 | PB | SIL | Montage |
|----------------|----|----------------|-------------|-------------|-------------|-------------|-----------------|---------|-------|---------|
| 236 x 236 | 2 | 6,9 | 10.179 € | 10.687 € | 9.660 € | 8.707 € | 9.280 € | 2.321 € | 637 € | 1.921 € |
| 236 x 309 | 2 | 8,6 | 10.895 € | 11.469 € | 10.255 € | 9.184 € | 9.831 € | 2.456 € | 715 € | 2.516 € |
| 236 x 380 | 2 | 10,3 | 12.198 € | 12.839 € | 11.438 € | 10.220 € | 10.942 € | 2.591 € | 760 € | 3.093 € |
| 236 x 457 | 3 | 12,1 | 12.797 € | 13.504 € | 11.917 € | 10.586 € | 11.383 € | 2.726 € | 804 € | 3.720 € |
| 236 x 530 | 3 | 13,9 | 13.503 € | 14.277 € | 12.503 € | 11.054 € | 11.925 € | 2.885 € | 882 € | 4.314 € |
| 236 x 604 | 4 | 15,6 | 14.149 € | 14.988 € | 13.026 € | 11.463 € | 12.409 € | 3.021 € | 994 € | 4.917 € |

Ausstattungsmerkmale

- Alu Konstruktion
- Alu Fundament A
wahlweise B oder C dann Seitenwand- und Firsthöhe abzüglich 10 cm
- Dachneigung 45°
- Jeweilige Verglasung siehe Tabelle
- 1 Einzelflügeltür mit Zylinderschloss ca. 70 cm Breite
- Fenster siehe Tabelle (FE), wahlweise im Dach oder in der Seitenwand
- Regenrinnen mit bodenlangen Fallrohren



Mehrpreis als Mauergewächshaus 430,00 €

Höhen wahlweise

Seitenwand 185 cm - First 295 oder Seitenwand 215 - First 330 cm
einschl. Ihrer Mauerhöhe 43, 63 oder 83 cm

- Alu-Mauerabdeckplatte C

Die Mauer muss bauseits nach unserem Plan errichtet werden.

- 1 Einzelflügeltür mit Zylinderschloss ca. 70 cm Breite

Ug-Wert = Wärmedämmwert. Je niedriger desto besser!

| | | | | | | | | | | | |
|----------------------------|---|----------|----------|----------|----------|----------|----------|----------|----------|----------|----------|
| <p>A Ug 3,6</p> | <p>Seitenwände und Dach: Ug-Wert 3,6 Pilkington K Glas N oder Hortiplus N Glas 4 mm g-Wert 75%, Lichteinfall 83%, 53% UV-durchlässig im Dach als <i>Einscheibensicherheitsglas</i></p> | | | | | | | | | | |
| <p>B Ug 3,6</p> | <p>Seitenwände und Dach: Ug-Wert 3,6 Pilkington K Glas N oder Hortiplus N Glas 4 mm komplett <i>Einscheibensicherheitsglas</i> g-Wert 76%, Lichteinfall 83%, 57% UV-durchlässig</p> | | | | | | | | | | |
| <p>C Ug 5,8</p> | <p>Seitenwände und Dach: Ug-Wert 5,8 4 mm <i>Einscheibensicherheitsglas</i> g-Wert 87%, Lichteinfall 90%, 71% UV-durchlässig</p> | | | | | | | | | | |
| <p>D Ug 3,3</p> | <p>Seitenwände und Dach: Ug-Wert 3,3 Stegdoppelplatte 8 mm long life no drop g-Wert -, Lichteinfall 81%, 0% UV-durchlässig</p> | | | | | | | | | | |
| <p>E Ug 3,3</p> | <p>Seitenwände: Ug-Wert 3,6 K-Glas N oder Hortiplus N Glas 4 mm g-Wert 75%, Lichteinfall 83%, 53% UV-durchlässig Dach: Ug-Wert 3,3 Stegdoppelplatte 8 mm long life no drop g-Wert -, Lichteinfall 81%, 0% UV-durchlässig</p> | | | | | | | | | | |
| <p>PB</p> | <p>Mehrpreis für Pulverbeschichtung in unseren RAL Standardfarben</p> <table border="1" style="width: 100%; text-align: center;"> <tr> <td style="background-color: #f0e68c;">RAL 1013</td> <td style="background-color: #c09040;">RAL 1019</td> <td style="background-color: #800000;">RAL 3005</td> <td style="background-color: #800000;">RAL 3011</td> <td style="background-color: #006400;">RAL 6005</td> <td style="background-color: #006400;">RAL 6009</td> <td style="background-color: #406040;">RAL 6013</td> <td style="background-color: #002060;">RAL 7016</td> <td style="background-color: #000080;">RAL 9005</td> <td style="background-color: #ffff00;">RAL 9010</td> </tr> </table> | RAL 1013 | RAL 1019 | RAL 3005 | RAL 3011 | RAL 6005 | RAL 6009 | RAL 6013 | RAL 7016 | RAL 9005 | RAL 9010 |
| RAL 1013 | RAL 1019 | RAL 3005 | RAL 3011 | RAL 6005 | RAL 6009 | RAL 6013 | RAL 7016 | RAL 9005 | RAL 9010 | | |
| <p>SIL</p> | <p>Mehrpreis für Silikondichtung in rot, grün oder weiß statt Gummidichtungen in schwarz.</p> | | | | | | | | | | |
| <p>Montage</p> | <p>Aufbauservice durch unsere erfahrenen Montageteams</p> | | | | | | | | | | |

Victorian Classic Greenhouse -T Deluxe Satteldach Breite 309 cm



Abbildungen ähnlich




Viktorianische Firstverzierung aus Alu-Guss

je lfd. Meter 50 €

Pulverbeschichtung RAL-Farben je lfd. Meter 40 €

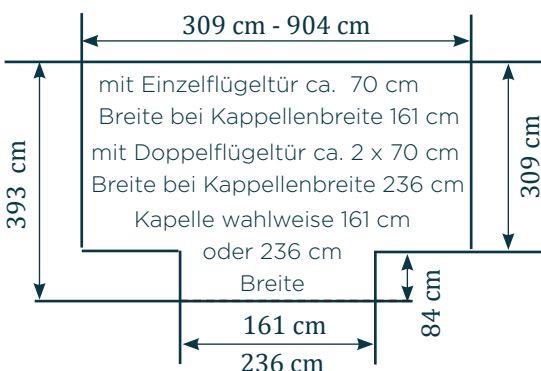
Montage je lfd. Meter 44 €



Scheibenbreite ca. 73 cm

Höhen wahlweise Seitenwand 185 cm - First 335 oder Seitenwand 205 - First 355 cm

| Breite x Länge | FE | m ² | A Ug 3,6 | B Ug 3,6 | C Ug 5,8 | D Ug 3,3 | E Ug 3,3-3,6 | PB | SIL | Montage |
|----------------|----|----------------|-------------|-------------|-------------|-------------|-----------------|---------|---------|---------|
| 309 x 309 | 2 | 11,6 | 13.965 € | 15.146 € | 13.090 € | 11.477 € | 12.807 € | 2.408 € | 408 € | 1.935 € |
| 309 x 380 | 2 | 13,8 | 14.401 € | 15.649 € | 13.384 € | 11.658 € | 13.064 € | 2.738 € | 481 € | 2.379 € |
| 309 x 457 | 2 | 16,2 | 14.835 € | 16.149 € | 13.678 € | 11.837 € | 13.318 € | 3.068 € | 553 € | 2.861 € |
| 309 x 604 | 4 | 20,7 | 16.943 € | 18.392 € | 15.499 € | 13.371 € | 15.003 € | 3.409 € | 626 € | 3.782 € |
| 309 x 753 | 6 | 25,3 | 19.233 € | 20.819 € | 17.509 € | 15.083 € | 16.867 € | 3.832 € | 901 € | 4.715 € |
| 309 x 904 | 6 | 30,0 | 20.985 € | 22.706 € | 18.979 € | 16.282 € | 18.219 € | 4.027 € | 1.176 € | 5.661 € |



Frühbeete farbig pulverbeschichtet in einer unserer RAL-Standardfarben(PB) 390,00 € je lfdm. Montage 80,00 € je lfdm.


Scheibenbreite ca. 37 cm

Höhen wahlweise Seitenwand 185 cm - First 335 oder Seitenwand 205 - First 355 cm

| Breite x Länge | FE | m ² | A Ug 3,6 | B Ug 3,6 | C Ug 5,8 | D Ug 3,3 | E Ug 3,3-3,6 | PB | SIL | Montage |
|----------------|----|----------------|-------------|-------------|-------------|-------------|-----------------|---------|---------|---------|
| 309 x 309 | 2 | 11,6 | 16.513 € | 17.693 € | 15.638 € | 13.905 € | 15.235 € | 3.010 € | 815 € | 2.516 € |
| 309 x 380 | 2 | 13,8 | 16.948 € | 18.197 € | 15.932 € | 14.084 € | 15.490 € | 3.422 € | 960 € | 3.093 € |
| 309 x 457 | 2 | 16,2 | 17.383 € | 18.698 € | 16.225 € | 14.264 € | 15.744 € | 3.835 € | 1.106 € | 3.720 € |
| 309 x 604 | 4 | 20,7 | 19.798 € | 21.249 € | 18.355 € | 16.090 € | 17.722 € | 4.261 € | 1.251 € | 4.917 € |
| 309 x 753 | 6 | 25,3 | 22.444 € | 24.030 € | 20.720 € | 18.141 € | 19.925 € | 4.791 € | 1.802 € | 6.129 € |
| 309 x 904 | 6 | 30,0 | 24.417 € | 26.138 € | 22.410 € | 19.550 € | 21.487 € | 5.034 € | 2.352 € | 7.359 € |

Ausstattungsmerkmale

- Alu Konstruktion
- Alu Fundament A
wahlweise B oder C dann Seitenwand- und Firsthöhe abzüglich 10 cm
- Dachneigung 45°
- Jeweilige Verglasung siehe Tabelle
- 1 Fügeltür mit Zylinderschloss
- Fenster siehe Tabelle (FE), wahlweise im Dach oder in der Seitenwand
- Regenrinnen mit bodenlangen Fallrohren



Mehrpreis als Mauergewächshaus 860,00 €

Höhen wahlweise

Seitenwand 185 cm - First 335 oder Seitenwand 215 - First 365 cm
einschl. Ihrer Mauerhöhe 43, 63 oder 83 cm

- Alu-Mauerabdeckplatte C

Die Mauer muss bauseits nach unserem Plan errichtet werden.

- 1 Einzelfügeltür mit Zylinderschloss ca. 70 cm Breite



Ug-Wert = Wärmedämmwert. Je niedriger desto besser!

| | | | | | | | | | | | | |
|----------------------------|--|----------|----------|----------|----------|----------|----------|----------|----------|----------|----------|--|
| <p>A Ug 3,6</p> | <p>Seitenwände und Dach: Ug-Wert 3,6 Pilkington K Glas N oder Hortiplus N Glas 4 mm g-Wert 75%, Lichteinfall 83%, 53% UV-durchlässig im Dach als <i>Einscheibensicherheitsglas</i></p> | | | | | | | | | | | |
| <p>B Ug 3,6</p> | <p>Seitenwände und Dach: Ug-Wert 3,6 Pilkington K Glas N oder Hortiplus N Glas 4 mm komplett Einscheibensicherheitsglas g-Wert 76%, Lichteinfall 83%, 57% UV-durchlässig</p> | | | | | | | | | | | |
| <p>C Ug 5,8</p> | <p>Seitenwände und Dach: Ug-Wert 5,8 4 mm <i>Einscheibensicherheitsglas</i> g-Wert 87%, Lichteinfall 90%, 71% UV-durchlässig</p> | | | | | | | | | | | |
| <p>D Ug 3,3</p> | <p>Seitenwände und Dach: Ug-Wert 3,3 Stegdoppelplatte 8 mm long life no drop g-Wert -, Lichteinfall 81%, 0% UV-durchlässig</p> | | | | | | | | | | | |
| <p>E Ug 3,3</p> | <p>Seitenwände: Ug-Wert 3,6 K-Glas N oder Hortiplus N Glas 4 mm g-Wert 75%, Lichteinfall 83%, 53% UV-durchlässig Dach: Ug-Wert 3,3 Stegdoppelplatte 8 mm long life no drop g-Wert -, Lichteinfall 81%, 0% UV-durchlässig</p> | | | | | | | | | | | |
| <p>PB</p> | <p>Mehrpreis für Pulverbeschichtung in unseren RAL Standardfarben</p> <table border="1" data-bbox="295 1787 1492 1892"> <tbody> <tr> <td>RAL 1013</td> <td>RAL 1019</td> <td>RAL 3005</td> <td>RAL 3011</td> <td>RAL 6005</td> <td>RAL 6009</td> <td>RAL 6013</td> <td>RAL 7016</td> <td>RAL 9005</td> <td>RAL 9010</td> </tr> </tbody> </table> | RAL 1013 | RAL 1019 | RAL 3005 | RAL 3011 | RAL 6005 | RAL 6009 | RAL 6013 | RAL 7016 | RAL 9005 | RAL 9010 | |
| RAL 1013 | RAL 1019 | RAL 3005 | RAL 3011 | RAL 6005 | RAL 6009 | RAL 6013 | RAL 7016 | RAL 9005 | RAL 9010 | | | |
| <p>SIL</p> | <p>Mehrpreis für Silikondichtung in rot, grün oder weiß statt Gummidichtungen in schwarz.</p> | | | | | | | | | | | |
| <p>Montage</p> | <p>Aufbauservice durch unsere erfahrenen Montageteams</p> | | | | | | | | | | | |

Anlehnngewächshaus Deluxe Pultdach Breite 118 cm



Abbildungen ähnlich



Viktorianische Firstverzierung aus Alu-Guss
je lfd. Meter 99 €

Pulverbeschichtung RAL-Farben je lfd. Meter 80 €

Montage je lfd. Meter 44 €



Scheibenbreite ca. 73 cm

Seitenwandhöhe 201 cm, Firsthöhe 236 oder 254 cm

| Breite x Länge | FE | m ² | A Ug 3,6 | B Ug 3,6 | C Ug 5,8 | D Ug 3,3 | E Ug 3,3-3,6 | PB | SIL | Montage |
|----------------|----|----------------|-------------|-------------|-------------|-------------|-----------------|-------|-------|---------|
| 118 x 236 | 0 | 2,8 | 2.141 € | 2.391 € | 1.931 € | 1.618 € | 1.899 € | 547 € | 186 € | 657 € |
| 118 x 309 | 0 | 3,6 | 2.516 € | 2.799 € | 2.253 € | 1.885 € | 2.203 € | 633 € | 207 € | 860 € |
| 118 x 380 | 0 | 4,5 | 2.812 € | 3.130 € | 2.504 € | 2.083 € | 2.440 € | 690 € | 219 € | 1.057 € |
| 118 x 457 | 0 | 5,4 | 3.110 € | 3.460 € | 2.754 € | 2.283 € | 2.676 € | 748 € | 239 € | 1.272 € |
| 118 x 530 | 0 | 6,3 | 3.449 € | 3.833 € | 3.043 € | 2.520 € | 2.952 € | 823 € | 263 € | 1.475 € |
| 118 x 604 | 0 | 7,1 | 3.787 € | 4.205 € | 3.334 € | 2.757 € | 3.227 € | 897 € | 287 € | 1.681 € |



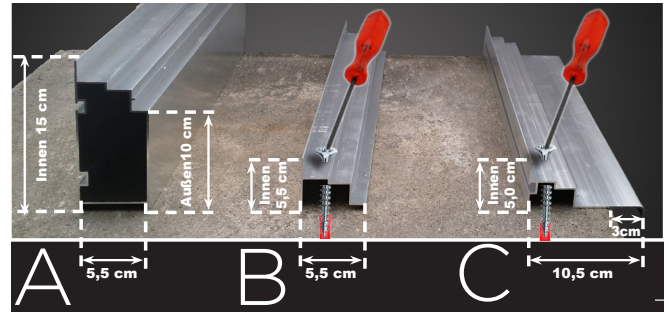
Scheibenbreite ca. 37 cm

Seitenwandhöhe 201 cm, Firsthöhe 236 oder 254 cm

| Breite x Länge | FE | m ² | A Ug 3,6 | B Ug 3,6 | C Ug 5,8 | D Ug 3,3 | E Ug 3,3-3,6 | PB | SIL | Montage |
|----------------|----|----------------|-------------|-------------|-------------|-------------|-----------------|---------|-------|---------|
| 118 x 236 | 0 | 2,8 | 2.441 € | 2.725 € | 2.201 € | 1.845 € | 2.165 € | 683 € | 373 € | 854 € |
| 118 x 309 | 0 | 3,6 | 2.868 € | 3.190 € | 2.570 € | 2.148 € | 2.512 € | 791 € | 413 € | 1.118 € |
| 118 x 380 | 0 | 4,5 | 3.206 € | 3.568 € | 2.854 € | 2.375 € | 2.782 € | 862 € | 437 € | 1.375 € |
| 118 x 457 | 0 | 5,4 | 3.546 € | 3.945 € | 3.139 € | 2.602 € | 3.051 € | 934 € | 477 € | 1.653 € |
| 118 x 530 | 0 | 6,3 | 3.932 € | 4.369 € | 3.470 € | 2.872 € | 3.365 € | 1.027 € | 526 € | 1.917 € |
| 118 x 604 | 0 | 7,1 | 4.317 € | 4.793 € | 3.801 € | 3.143 € | 3.680 € | 1.121 € | 574 € | 2.186 € |

Ausstattungsmerkmale

- Alu Konstruktion
- Alu Fundament A
wahlweise B oder C dann Seitenwand- und Firsthöhe abzüglich 10 cm
- Jeweilige Verglasung siehe Tabelle
- 1 Einzelschiebetür ca. 80 cm Breite in der Längswand
- Fenster siehe Tabelle (FE), wahlweise im Dach oder in der Seitenwand
- Regenrinne mit bodenlangem Fallrohr



Mehrpreis als Mauergewächshaus 430,00 €



- Seitenwandhöhe 212 cm, Firsthöhe 247 oder 265 cm
einschl. Ihrer Mauerhöhe: Wahlweise 43, 63 oder 83 cm
- Alu-Mauerabdeckplatte C
Die Mauer muss bauseits nach unserem Plan errichtet werden.
- 1 Einzelflügeltür mit Zylinderschloss ca. 70 cm Breite



Ug-Wert = Wärmedämmwert. Je niedriger desto besser!

| | | | | | | | | | | | | |
|----------------------------|---|----------|----------|----------|----------|----------|----------|----------|----------|----------|----------|--|
| <p>A Ug 3,6</p> | <p>Seitenwände und Dach: Ug-Wert 3,6 Pilkington K Glas N oder Hortiplus N Glas 4 mm g-Wert 75%, Lichteinfall 83%, 53% UV-durchlässig im Dach als <i>Einscheibensicherheitsglas</i></p> | | | | | | | | | | | |
| <p>B Ug 3,6</p> | <p>Seitenwände und Dach: Ug-Wert 3,6 Pilkington K Glas N oder Hortiplus N Glas 4 mm komplett <i>Einscheibensicherheitsglas</i> g-Wert 76%, Lichteinfall 83%, 57% UV-durchlässig</p> | | | | | | | | | | | |
| <p>C Ug 5,8</p> | <p>Seitenwände und Dach: Ug-Wert 5,8 4 mm <i>Einscheibensicherheitsglas</i> g-Wert 87%, Lichteinfall 90%, 71% UV-durchlässig</p> | | | | | | | | | | | |
| <p>D Ug 3,3</p> | <p>Seitenwände und Dach: Ug-Wert 3,3 Stegdoppelplatte 8 mm long life no drop g-Wert -, Lichteinfall 81%, 0% UV-durchlässig</p> | | | | | | | | | | | |
| <p>E Ug 3,3</p> | <p>Seitenwände: Ug-Wert 3,6 K-Glas N oder Hortiplus N Glas 4 mm g-Wert 75%, Lichteinfall 83%, 53% UV-durchlässig Dach: Ug-Wert 3,3 Stegdoppelplatte 8 mm long life no drop g-Wert -, Lichteinfall 81%, 0% UV-durchlässig</p> | | | | | | | | | | | |
| <p>PB</p> | <p>Mehrpreis für Pulverbeschichtung in unseren RAL Standardfarben</p> <table border="1" style="width: 100%; text-align: center;"> <tr> <td style="background-color: #f0e68c;">RAL 1013</td> <td style="background-color: #c09040;">RAL 1019</td> <td style="background-color: #900000;">RAL 3005</td> <td style="background-color: #800000;">RAL 3011</td> <td style="background-color: #006400;">RAL 6005</td> <td style="background-color: #006400;">RAL 6009</td> <td style="background-color: #406040;">RAL 6013</td> <td style="background-color: #002060;">RAL 7016</td> <td style="background-color: #000080;">RAL 9005</td> <td style="background-color: #ffff00;">RAL 9010</td> </tr> </table> | RAL 1013 | RAL 1019 | RAL 3005 | RAL 3011 | RAL 6005 | RAL 6009 | RAL 6013 | RAL 7016 | RAL 9005 | RAL 9010 | |
| RAL 1013 | RAL 1019 | RAL 3005 | RAL 3011 | RAL 6005 | RAL 6009 | RAL 6013 | RAL 7016 | RAL 9005 | RAL 9010 | | | |
| <p>SIL</p> | <p>Mehrpreis für Silikondichtung in rot, grün oder weiß statt Gummidichtungen in schwarz.</p> | | | | | | | | | | | |
| <p>Montage</p> | <p>Aufbauservice durch unsere erfahrenen Montageteams</p> | | | | | | | | | | | |

Anlehnngewächshaus Deluxe Pultdach Breite 156 cm



Abbildungen ähnlich



Viktorianische Firstverzierung aus Alu-Guss
je lfd. Meter 99 €

Pulverbeschichtung RAL-Farben je lfd. Meter 80 €

Montage je lfd. Meter 44 €



Scheibenbreite ca. 73 cm

Seitenwandhöhe 201 cm, Firsthöhe 237 oder 269 cm

| Breite x Länge | FE | m ² | A Ug 3,6 | B Ug 3,6 | C Ug 5,8 | D Ug 3,3 | E Ug 3,3-3,6 | PB | SIL | Montage |
|----------------|----|----------------|-------------|-------------|-------------|-------------|-----------------|---------|-------|---------|
| 156 x 236 | 1 | 3,7 | 3.167 € | 3.489 € | 2.896 € | 2.473 € | 2.835 € | 877 € | 198 € | 657 € |
| 156 x 309 | 1 | 4,8 | 3.563 € | 3.918 € | 3.236 € | 2.753 € | 3.154 € | 968 € | 222 € | 860 € |
| 156 x 380 | 2 | 5,9 | 3.905 € | 4.294 € | 3.519 € | 2.979 € | 3.418 € | 1.033 € | 243 € | 1.057 € |
| 156 x 457 | 2 | 7,1 | 4.219 € | 4.642 € | 3.778 € | 3.183 € | 3.660 € | 1.090 € | 259 € | 1.272 € |
| 156 x 530 | 2 | 8,3 | 4.587 € | 5.043 € | 4.091 € | 3.439 € | 3.952 € | 1.170 € | 275 € | 1.475 € |
| 156 x 604 | 3 | 9,4 | 4.963 € | 5.454 € | 4.409 € | 3.697 € | 4.249 € | 1.250 € | 296 € | 1.681 € |



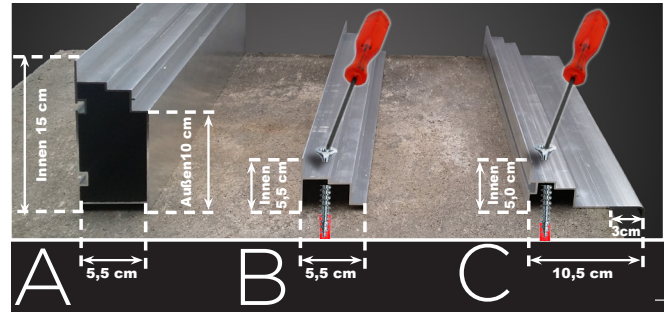
Scheibenbreite ca. 37 cm

Seitenwandhöhe 201 cm, Firsthöhe 237 oder 269 cm

| Breite x Länge | FE | m ² | A Ug 3,6 | B Ug 3,6 | C Ug 5,8 | D Ug 3,3 | E Ug 3,3-3,6 | PB | SIL | Montage |
|----------------|----|----------------|-------------|-------------|-------------|-------------|-----------------|---------|-------|---------|
| 156 x 236 | 1 | 3,7 | 3.611 € | 3.978 € | 3.301 € | 2.818 € | 3.232 € | 1.096 € | 397 € | 854 € |
| 156 x 309 | 1 | 4,8 | 4.061 € | 4.466 € | 3.689 € | 3.139 € | 3.596 € | 1.210 € | 446 € | 1.118 € |
| 156 x 380 | 2 | 5,9 | 4.451 € | 4.895 € | 4.012 € | 3.397 € | 3.896 € | 1.291 € | 486 € | 1.375 € |
| 156 x 457 | 2 | 7,1 | 4.809 € | 5.292 € | 4.307 € | 3.629 € | 4.172 € | 1.363 € | 518 € | 1.653 € |
| 156 x 530 | 2 | 8,3 | 5.229 € | 5.750 € | 4.664 € | 3.919 € | 4.506 € | 1.462 € | 550 € | 1.917 € |
| 156 x 604 | 3 | 9,4 | 5.658 € | 6.217 € | 5.027 € | 4.214 € | 4.844 € | 1.562 € | 591 € | 2.186 € |

Ausstattungsmerkmale

- Alu Konstruktion
- Alu Fundament A
wahlweise B oder C dann Seitenwand- und Firshöhe abzüglich 10 cm
- Jeweilige Verglasung siehe Tabelle
- 1 Einzelschiebetür ca. 60 cm Breite in der Seitenwand oder ca. 80 cm Breite in der Längswand
- Fenster siehe Tabelle (FE), wahlweise im Dach oder in der Seitenwand
- Regenrinne mit bodenlangem Fallrohr



Mehrpreis als Mauergewächshaus 430,00 €





- Seitenwandhöhe 212 cm, Firshöhe 248 oder 280 cm einschl. Ihrer Mauerhöhe: Wahlweise 43, 63 oder 83 cm
- Alu-Mauerabdeckplatte C
Die Mauer muss bauseits nach unserem Plan errichtet werden.
- 1 Einzelflügeltür mit Zylinderschloss ca. 80 cm Breite

Ug-Wert = Wärmedämmwert. Je niedriger desto besser!

| | | | | | | | | | | | |
|----------------------------|---|----------|----------|----------|----------|----------|----------|----------|----------|----------|----------|
| <p>A Ug 3,6</p> | <p>Seitenwände und Dach: Ug-Wert 3,6 Pilkington K Glas N oder Hortiplus N Glas 4 mm g-Wert 75%, Lichteinfall 83%, 53% UV-durchlässig im Dach als <i>Einscheibensicherheitsglas</i></p> | | | | | | | | | | |
| <p>B Ug 3,6</p> | <p>Seitenwände und Dach: Ug-Wert 3,6 Pilkington K Glas N oder Hortiplus N Glas 4 mm komplett Einscheibensicherheitsglas g-Wert 76%, Lichteinfall 83%, 57% UV-durchlässig</p> | | | | | | | | | | |
| <p>C Ug 5,8</p> | <p>Seitenwände und Dach: Ug-Wert 5,8 4 mm <i>Einscheibensicherheitsglas</i> g-Wert 87%, Lichteinfall 90%, 71% UV-durchlässig</p> | | | | | | | | | | |
| <p>D Ug 3,3</p> | <p>Seitenwände und Dach: Ug-Wert 3,3 Stegdoppelplatte 8 mm long life no drop g-Wert -, Lichteinfall 81%, 0% UV-durchlässig</p> | | | | | | | | | | |
| <p>E Ug 3,3</p> | <p>Seitenwände: Ug-Wert 3,6 K-Glas N oder Hortiplus N Glas 4 mm g-Wert 75%, Lichteinfall 83%, 53% UV-durchlässig Dach: Ug-Wert 3,3 Stegdoppelplatte 8 mm long life no drop g-Wert -, Lichteinfall 81%, 0% UV-durchlässig</p> | | | | | | | | | | |
| <p>PB</p> | <p>Mehrpreis für Pulverbeschichtung in unseren RAL Standardfarben</p> <table border="1" style="width: 100%; text-align: center;"> <tr> <td style="background-color: #f0e68c;">RAL 1013</td> <td style="background-color: #c09040;">RAL 1019</td> <td style="background-color: #900000;">RAL 3005</td> <td style="background-color: #800000;">RAL 3011</td> <td style="background-color: #006400;">RAL 6005</td> <td style="background-color: #006400;">RAL 6009</td> <td style="background-color: #406040;">RAL 6013</td> <td style="background-color: #002060;">RAL 7016</td> <td style="background-color: #000080;">RAL 9005</td> <td style="background-color: #ffff00;">RAL 9010</td> </tr> </table> | RAL 1013 | RAL 1019 | RAL 3005 | RAL 3011 | RAL 6005 | RAL 6009 | RAL 6013 | RAL 7016 | RAL 9005 | RAL 9010 |
| RAL 1013 | RAL 1019 | RAL 3005 | RAL 3011 | RAL 6005 | RAL 6009 | RAL 6013 | RAL 7016 | RAL 9005 | RAL 9010 | | |
| <p>SIL</p> | <p>Mehrpreis für Silikondichtung in rot, grün oder weiß statt Gummidichtungen in schwarz.</p> | | | | | | | | | | |
| <p>Montage</p> | <p>Aufbauservice durch unsere erfahrenen Montageteams</p> | | | | | | | | | | |

Anlehnngewächshaus Deluxe Pultdach Breite 233 cm



Viktorianische Firstverzierung aus Alu-Guss
je lfd. Meter 99 €

Pulverbeschichtung RAL-Farben je lfd. Meter 80 €

Montage je lfd. Meter 44 €



Scheibenbreite ca. 73 cm

Seitenwandhöhe 201 cm, Firsthöhe 252 oder 296 cm

| Breite x Länge | FE | m ² | A Ug 3,6 | B Ug 3,6 | C Ug 5,8 | D Ug 3,3 | E Ug 3,3-3,6 | PB | SIL | Montage |
|----------------|----|----------------|-------------|-------------|-------------|-------------|-----------------|---------|-------|---------|
| 233 x 309 | 1 | 7,2 | 4.267 € | 4.722 € | 3.799 € | 3.174 € | 3.686 € | 1.063 € | 352 € | 1.041 € |
| 233 x 380 | 2 | 8,9 | 4.794 € | 5.284 € | 4.247 € | 3.545 € | 4.096 € | 1.186 € | 364 € | 1.279 € |
| 233 x 457 | 2 | 10,6 | 5.472 € | 5.994 € | 4.843 € | 4.058 € | 4.646 € | 1.370 € | 373 € | 1.539 € |
| 233 x 530 | 3 | 12,3 | 5.994 € | 6.551 € | 5.285 € | 4.424 € | 5.051 € | 1.489 € | 381 € | 1.784 € |
| 233 x 604 | 3 | 14,1 | 6.518 € | 7.108 € | 5.726 € | 4.791 € | 5.455 € | 1.609 € | 388 € | 2.034 € |
| 233 x 677 | 3 | 15,8 | 7.216 € | 7.841 € | 6.344 € | 5.323 € | 6.026 € | 1.803 € | 409 € | 2.280 € |
| 233 x 753 | 3 | 17,5 | 7.915 € | 8.574 € | 6.962 € | 5.856 € | 6.598 € | 1.998 € | 417 € | 2.536 € |
| 233 x 830 | 4 | 19,3 | 8.653 € | 9.345 € | 7.621 € | 6.428 € | 7.207 € | 2.209 € | 425 € | 2.795 € |
| 233 x 902 | 4 | 21,0 | 9.395 € | 10.120 € | 8.280 € | 7.002 € | 7.819 € | 2.421 € | 474 € | 3.037 € |

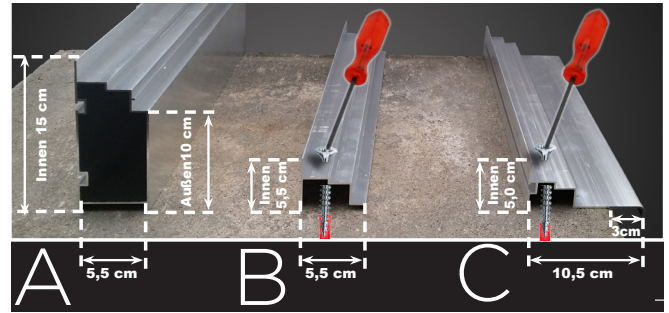
Scheibenbreite ca. 37 cm

Seitenwandhöhe 201 cm, Firsthöhe 252 oder 296 cm

| Breite x Länge | FE | m ² | A Ug 3,6 | B Ug 3,6 | C Ug 5,8 | D Ug 3,3 | E Ug 3,3-3,6 | PB | SIL | Montage |
|----------------|----|----------------|-------------|-------------|-------------|-------------|-----------------|---------|-------|---------|
| 233 x 309 | 1 | 7,2 | 4.864 € | 5.382 € | 4.330 € | 3.618 € | 4.202 € | 1.329 € | 704 € | 1.353 € |
| 233 x 380 | 2 | 8,9 | 5.467 € | 6.023 € | 4.842 € | 4.043 € | 4.671 € | 1.482 € | 728 € | 1.663 € |
| 233 x 457 | 2 | 10,6 | 6.238 € | 6.834 € | 5.521 € | 4.627 € | 5.298 € | 1.713 € | 745 € | 2.001 € |
| 233 x 530 | 3 | 12,3 | 6.833 € | 7.468 € | 6.024 € | 5.044 € | 5.759 € | 1.862 € | 761 € | 2.320 € |
| 233 x 604 | 3 | 14,1 | 7.430 € | 8.103 € | 6.529 € | 5.460 € | 6.218 € | 2.012 € | 777 € | 2.644 € |
| 233 x 677 | 3 | 15,8 | 8.227 € | 8.939 € | 7.233 € | 6.069 € | 6.870 € | 2.254 € | 817 € | 2.963 € |
| 233 x 753 | 3 | 17,5 | 9.024 € | 9.774 € | 7.937 € | 6.677 € | 7.522 € | 2.497 € | 834 € | 3.297 € |
| 233 x 830 | 4 | 19,3 | 9.865 € | 10.654 € | 8.688 € | 7.328 € | 8.216 € | 2.761 € | 850 € | 3.633 € |
| 233 x 902 | 4 | 21,0 | 10.710 € | 11.537 € | 9.440 € | 7.982 € | 8.913 € | 3.026 € | 947 € | 3.949 € |

Ausstattungsmerkmale

- Alu Konstruktion
- Alu Fundament A
wahlweise B oder C dann Seitenwand- und Firsthöhe abzüglich 10 cm
- Jeweilige Verglasung siehe Tabelle
- 1 Einzelschiebetür ca. 80 cm Breite wahlweise in der Seiten- oder in der Längswand
- Fenster siehe Tabelle (FE), wahlweise im Dach oder in der Seitenwand
- Regenrinne mit bodenlangem Fallrohr



Mehrpreis als Mauergewächshaus 430,00 €






- Seitenwandhöhe 212 cm, Firsthöhe 263 oder 307 cm
einschl. Ihrer Mauerhöhe: Wahlweise 43, 63 oder 83 cm
- Alu-Mauerabdeckplatte C
Die Mauer muss bauseits nach unserem Plan errichtet werden.
- 1 Einzelflügeltür mit Zylinderschloss ca. 70 cm Breite

Ug-Wert = Wärmedämmwert. Je niedriger desto besser!

| | | | | | | | | | | | | |
|----------------------------|--|----------|----------|----------|----------|----------|----------|----------|----------|----------|----------|--|
| <p>A Ug 3,6</p> | <p>Seitenwände und Dach: Ug-Wert 3,6 Pilkington K Glas N oder Hortiplus N Glas 4 mm g-Wert 75%, Lichteinfall 83%, 53% UV-durchlässig im Dach als <i>Einscheibensicherheitsglas</i></p> | | | | | | | | | | | |
| <p>B Ug 3,6</p> | <p>Seitenwände und Dach: Ug-Wert 3,6 Pilkington K Glas N oder Hortiplus N Glas 4 mm komplett Einscheibensicherheitsglas g-Wert 76%, Lichteinfall 83%, 57% UV-durchlässig</p> | | | | | | | | | | | |
| <p>C Ug 5,8</p> | <p>Seitenwände und Dach: Ug-Wert 5,8 4 mm <i>Einscheibensicherheitsglas</i> g-Wert 87%, Lichteinfall 90%, 71% UV-durchlässig</p> | | | | | | | | | | | |
| <p>D Ug 3,3</p> | <p>Seitenwände und Dach: Ug-Wert 3,3 Stegdoppelplatte 8 mm long life no drop g-Wert -, Lichteinfall 81%, 0% UV-durchlässig</p> | | | | | | | | | | | |
| <p>E Ug 3,3</p> | <p>Seitenwände: Ug-Wert 3,6 K-Glas N oder Hortiplus N Glas 4 mm g-Wert 75%, Lichteinfall 83%, 53% UV-durchlässig Dach: Ug-Wert 3,3 Stegdoppelplatte 8 mm long life no drop g-Wert -, Lichteinfall 81%, 0% UV-durchlässig</p> | | | | | | | | | | | |
| <p>PB</p> | <p>Mehrpreis für Pulverbeschichtung in unseren RAL Standardfarben</p> <table border="1" data-bbox="296 1794 1490 1895"> <tbody> <tr> <td>RAL 1013</td> <td>RAL 1019</td> <td>RAL 3005</td> <td>RAL 3011</td> <td>RAL 6005</td> <td>RAL 6009</td> <td>RAL 6013</td> <td>RAL 7016</td> <td>RAL 9005</td> <td>RAL 9010</td> </tr> </tbody> </table> | RAL 1013 | RAL 1019 | RAL 3005 | RAL 3011 | RAL 6005 | RAL 6009 | RAL 6013 | RAL 7016 | RAL 9005 | RAL 9010 | |
| RAL 1013 | RAL 1019 | RAL 3005 | RAL 3011 | RAL 6005 | RAL 6009 | RAL 6013 | RAL 7016 | RAL 9005 | RAL 9010 | | | |
| <p>SIL</p> | <p>Mehrpreis für Silikondichtung in rot, grün oder weiß statt Gummidichtungen in schwarz.</p> | | | | | | | | | | | |
| <p>Montage</p> | <p>Aufbauservice durch unsere erfahrenen Montageteams</p> | | | | | | | | | | | |

Anlehnngewächshaus Deluxe Pultdach Breite 308 cm



Viktorianische Firstverzierung aus Alu-Guss
 je lfd. Meter 99 €
 Pulverbeschichtung RAL-Farben je lfd. Meter 80 €
 Montage je lfd. Meter 44 €

Scheibenbreite ca. 73 cm

Seitenwandhöhe 201 cm, Firsthöhe 261 oder 296 cm

| Breite x Länge | FE | m ² | A Ug 3,6 | B Ug 3,6 | C Ug 5,8 | D Ug 3,3 | E Ug 3,3-3,6 | PB | SIL | Montage |
|----------------|----|----------------|-------------|-------------|-------------|-------------|-----------------|---------|-------|---------|
| 308 x 309 | 1 | 9,5 | 5.874 € | 6.435 € | 5.286 € | 4.484 € | 5.114 € | 1.562 € | 340 € | 1.041 € |
| 308 x 380 | 2 | 11,7 | 6.350 € | 6.945 € | 5.665 € | 4.780 € | 5.448 € | 1.643 € | 369 € | 1.279 € |
| 308 x 457 | 2 | 14,1 | 6.839 € | 7.467 € | 6.053 € | 5.086 € | 5.793 € | 1.729 € | 397 € | 1.539 € |
| 308 x 530 | 3 | 16,3 | 7.605 € | 8.266 € | 6.721 € | 5.658 € | 6.403 € | 1.934 € | 413 € | 1.784 € |
| 308 x 604 | 3 | 18,6 | 8.380 € | 9.075 € | 7.397 € | 6.238 € | 7.021 € | 2.142 € | 446 € | 2.034 € |
| 308 x 677 | 3 | 20,9 | 9.294 € | 10.023 € | 8.212 € | 6.951 € | 7.772 € | 2.409 € | 465 € | 2.280 € |
| 308 x 753 | 4 | 23,2 | 10.172 € | 10.936 € | 8.992 € | 7.630 € | 8.489 € | 2.662 € | 482 € | 2.536 € |
| 308 x 830 | 4 | 25,6 | 11.158 € | 11.955 € | 9.880 € | 8.411 € | 9.308 € | 2.960 € | 506 € | 2.795 € |
| 308 x 902 | 5 | 27,8 | 12.143 € | 12.973 € | 10.765 € | 9.189 € | 10.124 € | 3.257 € | 530 € | 3.037 € |


Scheibenbreite ca. 37 cm

Seitenwandhöhe 201 cm, Firsthöhe 261 oder 296 cm

| Breite x Länge | FE | m ² | A Ug 3,6 | B Ug 3,6 | C Ug 5,8 | D Ug 3,3 | E Ug 3,3-3,6 | PB | SIL | Montage |
|----------------|----|----------------|-------------|-------------|-------------|-------------|-----------------|---------|---------|---------|
| 308 x 309 | 1 | 9,5 | 6.697 € | 7.335 € | 6.027 € | 5.111 € | 5.830 € | 1.953 € | 680 € | 1.353 € |
| 308 x 380 | 2 | 11,7 | 7.240 € | 7.918 € | 6.458 € | 5.448 € | 6.212 € | 2.054 € | 737 € | 1.663 € |
| 308 x 457 | 2 | 14,1 | 7.796 € | 8.512 € | 6.901 € | 5.798 € | 6.604 € | 2.162 € | 793 € | 2.001 € |
| 308 x 530 | 3 | 16,3 | 8.669 € | 9.424 € | 7.662 € | 6.450 € | 7.300 € | 2.418 € | 826 € | 2.320 € |
| 308 x 604 | 3 | 18,6 | 9.553 € | 10.345 € | 8.433 € | 7.112 € | 8.004 € | 2.677 € | 890 € | 2.644 € |
| 308 x 677 | 3 | 20,9 | 10.595 € | 11.426 € | 9.362 € | 7.923 € | 8.859 € | 3.012 € | 931 € | 2.963 € |
| 308 x 753 | 4 | 23,2 | 11.596 € | 12.466 € | 10.251 € | 8.698 € | 9.677 € | 3.326 € | 964 € | 3.297 € |
| 308 x 830 | 4 | 25,6 | 12.721 € | 13.630 € | 11.264 € | 9.589 € | 10.612 € | 3.699 € | 1.012 € | 3.633 € |
| 308 x 902 | 5 | 27,8 | 13.842 € | 14.789 € | 12.271 € | 10.476 € | 11.542 € | 4.071 € | 1.060 € | 3.949 € |

Ausstattungsmerkmale

- Alu Konstruktion
- Alu Fundament A
wahlweise B oder C dann Seitenwand- und Firsthöhe abzüglich 10 cm
- Jeweilige Verglasung siehe Tabelle
- 1 Einzelschiebetür ca. 80 cm Breite wahlweise in der Seiten- oder in der Längswand
- Fenster siehe Tabelle (FE), wahlweise im Dach oder in der Seitenwand
- Regenrinne mit bodenlangem Fallrohr



Mehrpreis als Mauergewächshaus 430,00 €



- Seitenwandhöhe 212 cm, Firsthöhe 272 oder 307 cm einschl. Ihrer Mauerhöhe: Wahlweise 43, 63 oder 83 cm
- Alu-Mauerabdeckplatte C
Die Mauer muss bauseits nach unserem Plan errichtet werden.
- 1 Einzelfügelstür mit Zylinderschloss ca. 70 cm Breite



Ug-Wert = Wärmedämmwert. Je niedriger desto besser!

| | | | | | | | | | | | | |
|----------------------------|--|----------|----------|----------|----------|----------|----------|----------|----------|----------|----------|--|
| <p>A Ug 3,6</p> | <p>Seitenwände und Dach: Ug-Wert 3,6 Pilkington K Glas N oder Hortiplus N Glas 4 mm g-Wert 75%, Lichteinfall 83%, 53% UV-durchlässig im Dach als 6 mm <i>Einscheibensicherheitsglas</i></p> | | | | | | | | | | | |
| <p>B Ug 3,6</p> | <p>Seitenwände 4 mm und Dach 6 mm: Ug-Wert 3,6 Pilkington K Glas N oder Hortiplus N Glas 4 mm komplett <i>Einscheibensicherheitsglas</i> g-Wert 76%, Lichteinfall 83%, 57% UV-durchlässig</p> | | | | | | | | | | | |
| <p>C Ug 5,8</p> | <p>Seitenwände 4 mm und Dach 6 mm: Ug-Wert 5,8 <i>Einscheibensicherheitsglas</i> g-Wert 87%, Lichteinfall 90%, 71% UV-durchlässig</p> | | | | | | | | | | | |
| <p>D Ug 3,3</p> | <p>Seitenwände und Dach: Ug-Wert 3,3 Stegdoppelplatte 8 mm long life no drop g-Wert -, Lichteinfall 81%, 0% UV-durchlässig</p> | | | | | | | | | | | |
| <p>E Ug 3,3</p> | <p>Seitenwände: Ug-Wert 3,6 K-Glas N oder Hortiplus N Glas 4 mm g-Wert 75%, Lichteinfall 83%, 53% UV-durchlässig Dach: Ug-Wert 3,3 Stegdoppelplatte 8 mm long life no drop g-Wert -, Lichteinfall 81%, 0% UV-durchlässig</p> | | | | | | | | | | | |
| <p>PB</p> | <p>Mehrpreis für Pulverbeschichtung in unseren RAL Standardfarben</p> <table border="1" data-bbox="295 1765 1492 1870"> <tbody> <tr> <td>RAL 1013</td> <td>RAL 1019</td> <td>RAL 3005</td> <td>RAL 3011</td> <td>RAL 6005</td> <td>RAL 6009</td> <td>RAL 6013</td> <td>RAL 7016</td> <td>RAL 9005</td> <td>RAL 9010</td> </tr> </tbody> </table> | RAL 1013 | RAL 1019 | RAL 3005 | RAL 3011 | RAL 6005 | RAL 6009 | RAL 6013 | RAL 7016 | RAL 9005 | RAL 9010 | |
| RAL 1013 | RAL 1019 | RAL 3005 | RAL 3011 | RAL 6005 | RAL 6009 | RAL 6013 | RAL 7016 | RAL 9005 | RAL 9010 | | | |
| <p>SIL</p> | <p>Mehrpreis für Silikondichtung in rot, grün oder weiß statt Gummidichtungen in schwarz.</p> | | | | | | | | | | | |
| <p>Montage</p> | <p>Aufbauservice durch unsere erfahrenen Montageteams</p> | | | | | | | | | | | |

Anlehnngewächshaus Royal Pultdach Breite 233 cm



Abbildungen ähnlich



Viktorianische Firstverzierung aus Alu-Guss

je lfd. Meter 99 €

Pulverbeschichtung RAL-Farben je lfd. Meter 80 €

Montage je lfd. Meter 44 €

Scheibenbreite ca. 98 cm

Seitenwandhöhe 201 cm, Firsthöhe 254 oder 299 cm

| Breite x Länge | FE | m ² | A Ug 2,0 | B Ug 2,0 -2,2 | C Ug 2,2-2,5 | D Ug 2,2 | E Ug 2,5 | PB | SIL | Montage |
|----------------|----|----------------|-------------|------------------|-----------------|-------------|-------------|---------|-------|---------|
| 233 x 310 | 1 | 7,2 | Auf Anfrage | 4.662 € | 5.126 € | 4.228 € | 5.759 € | 1.301 € | 279 € | 1.087 € |
| 233 x 409 | 1 | 9,5 | - | 5.607 € | 6.226 € | 5.124 € | 6.931 € | 1.594 € | 316 € | 1.434 € |
| 233 x 508 | 2 | 11,8 | - | 6.359 € | 7.132 € | 5.826 € | 7.910 € | 1.802 € | 336 € | 1.781 € |
| 233 x 607 | 2 | 14,1 | - | 6.967 € | 7.897 € | 6.384 € | 8.747 € | 1.945 € | 376 € | 2.129 € |
| 233 x 706 | 3 | 16,4 | - | 8.128 € | 9.210 € | 7.494 € | 10.134 € | 2.334 € | 417 € | 2.476 € |
| 233 x 805 | 3 | 18,8 | - | 8.894 € | 10.131 € | 8.210 € | 11.128 € | 2.547 € | 449 € | 2.823 € |
| 233 x 904 | 4 | 21,1 | - | 9.691 € | 11.084 € | 8.958 € | 12.153 € | 2.774 € | 494 € | 3.170 € |



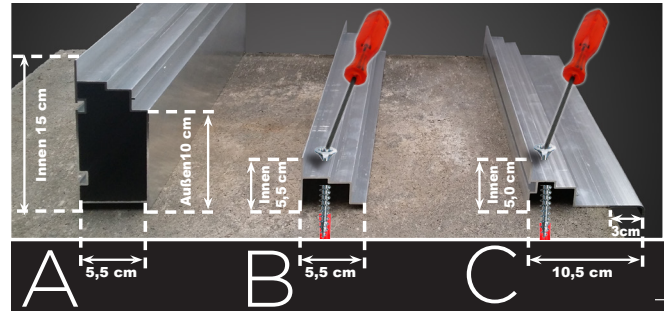
Scheibenbreite ca. 49 cm

Seitenwandhöhe 201 cm, Firsthöhe 254 oder 299 cm

| Breite x Länge | FE | m ² | A Ug 2,0 | B Ug 2,0 -2,2 | C Ug 2,2-2,5 | D Ug 2,2 | E Ug 2,5 | PB | SIL | Montage |
|----------------|----|----------------|-------------|------------------|-----------------|-------------|-------------|---------|-------|---------|
| 233 x 310 | 1 | 7,2 | Auf Anfrage | 5.314 € | 5.843 € | 4.820 € | 6.564 € | 1.626 € | 559 € | 1.414 € |
| 233 x 409 | 1 | 9,5 | - | 6.392 € | 7.098 € | 5.841 € | 7.901 € | 1.993 € | 631 € | 1.865 € |
| 233 x 508 | 2 | 11,8 | - | 7.249 € | 8.131 € | 6.642 € | 9.018 € | 2.252 € | 672 € | 2.316 € |
| 233 x 607 | 2 | 14,1 | - | 7.943 € | 9.002 € | 7.279 € | 9.972 € | 2.430 € | 752 € | 2.767 € |
| 233 x 706 | 3 | 16,4 | - | 9.265 € | 10.500 € | 8.544 € | 11.552 € | 2.917 € | 834 € | 3.219 € |
| 233 x 805 | 3 | 18,8 | - | 10.139 € | 11.550 € | 9.360 € | 12.685 € | 3.183 € | 899 € | 3.670 € |
| 233 x 904 | 4 | 21,1 | - | 11.047 € | 12.635 € | 10.212 € | 13.853 € | 3.468 € | 988 € | 4.121 € |

Ausstattungsmerkmale







- Alu Konstruktion
- Alu Fundament A
wahlweise B oder C dann Seitenwand- und Firsthöhe abzüglich 10 cm
- Jeweilige Verglasung siehe Tabelle
- 1 Einzelschiebetür mit Zylinderschloss ca. 80 cm Breite in der Seitenwand oder ca. 90 cm Breite in der Längswand
- Fenster siehe Tabelle (FE), wahlweise im Dach oder in der Seitenwand
- Regenrinne mit bodenlangem Fallrohr



Mauergewächshaus auf Anfrage

- Seitenwandhöhe 212 cm, Firsthöhe 265 oder 310 cm einschl. Ihrer Mauerhöhe 43, 63 oder 83 cm
- Alu-Konstruktion
- Alu-Mauerabdeckplatte C



Ug-Wert = Wärmedämmwert. Je niedriger desto besser!

| | | | | | | | | | | | | |
|---------------------------------------|--|---|----------|----------|----------|----------|----------|----------|----------|----------|----------|--|
| <p>A Ug 2,0</p> | <p>Seitenwände: Ug-Wert 2,0 -Isolierglas 14 mm, 2x Floatglas 4 mm, g-Wert 64%, Lichteinfall 82%, 30% UV-durchlässig Dach: Ug-Wert 2,0 -Isolierglas 16 mm, 1x VSG Verbundsicherheitsglas 6 mm, 1x Floatglas 4mm, g-Wert 64%, Lichteinfall 81%, 3% UV-durchlässig alternativ Ug-Wert 2,0 -Isolierglas 16 mm, 1x ESG Einscheibensicherheitsglas 6 mm, 1x Floatglas 4mm, g-Wert 64%, Lichteinfall 82%, 30% UV-durchlässig</p> | <p>Isolierglas</p>  | | | | | | | | | | |
| <p>B Ug 2,0 Ug 2,2</p> | <p>Seitenwände: Ug-Wert 2,0 -Isolierglas 14 mm, 2x Floatglas 4mm, g-Wert 64%, Lichteinfall 82%, 30% UV-durchlässig Dach: Ug-Wert 2,2 -Stegdreifachplatten 16 mm long life no drop, g-Wert 70%, Lichteinfall 74%, 0% UV-durchlässig</p> |  | | | | | | | | | | |
| <p>C Ug 2,0 Ug 2,5</p> | <p>Seitenwände: Ug-Wert 2,0 -Isolierglas 14 mm, 2x Floatglas 4 mm, g-Wert 64%, Lichteinfall 82%, 30% UV-durchlässig Dach: Ug-Wert 2,5 -Stegdoppelplatten 16 mm Alltop, g-Wert 82%, Lichteinfall 91%, 90% UV-durchlässig oder Stegdoppelplatten 16 mm resist, g-Wert 82%, Lichteinfall 86%, 0% UV-durchlässig</p> |  | | | | | | | | | | |
| <p>D Ug 2,2</p> | <p>Seitenwände und Dach: Ug-Wert 2,2 Stegdreifachplatten 16 mm long life no drop, g-Wert 70%, Lichteinfall 74%, 0% UV-durchlässig</p> |  | | | | | | | | | | |
| <p>E Ug 2,5</p> | <p>Dach und Seitenwände: Ug-Wert 2,5 Stegdoppelplatten 16 mm Alltop, g-Wert 82%, Lichteinfall 91%, 90% UV-durchlässig oder Stegdoppelplatten 16 mm resist, g-Wert 82%, Lichteinfall 86%, 0% UV-durchlässig</p> |  | | | | | | | | | | |
| <p>PB</p> | <p>Mehrpreis für Pulverbeschichtung in unseren RAL Standardfarben</p> <table border="1" data-bbox="244 1821 1489 1921"> <tbody> <tr> <td>RAL 1013</td> <td>RAL 1019</td> <td>RAL 3005</td> <td>RAL 3011</td> <td>RAL 6005</td> <td>RAL 6009</td> <td>RAL 6013</td> <td>RAL 7016</td> <td>RAL 9005</td> <td>RAL 9010</td> </tr> </tbody> </table> | RAL 1013 | RAL 1019 | RAL 3005 | RAL 3011 | RAL 6005 | RAL 6009 | RAL 6013 | RAL 7016 | RAL 9005 | RAL 9010 | |
| RAL 1013 | RAL 1019 | RAL 3005 | RAL 3011 | RAL 6005 | RAL 6009 | RAL 6013 | RAL 7016 | RAL 9005 | RAL 9010 | | | |
| <p>SIL</p> | <p>Mehrpreis für Silikondichtung in rot, grün oder weiß statt Gummidichtungen in schwarz.</p>  | | | | | | | | | | | |
| <p>Montage</p> | <p>Aufbauservice durch unsere erfahrenen Montageteams</p> | | | | | | | | | | | |

Anlehnngewächshaus Royal Pultdach Breite 308 cm



Abbildungen ähnlich



Viktorianische Firstverzierung aus Alu-Guss

je lfd. Meter 99 €

Pulverbeschichtung RAL-Farben je lfd. Meter 80 €

Montage je lfd. Meter 44 €

Scheibenbreite ca. 98 cm

Seitenwandhöhe 201 cm, Firsthöhe 261 oder 340 cm

| Breite x Länge | FE | m ² | A Ug 2,0 | B Ug 2,0 -2,2 | C Ug 2,2-2,5 | D Ug 2,2 | E Ug 2,5 | PB | SIL | Montage |
|----------------|----|----------------|-------------|------------------|-----------------|-------------|-------------|---------|-------|---------|
| 308 x 310 | 1 | 9,5 | Auf Anfrage | 6.030 € | 6.523 € | 5.525 € | 7.260 € | 1.802 € | 360 € | 1.087 € |
| 308 x 409 | 1 | 12,6 | - | 6.835 € | 7.491 € | 6.280 € | 8.301 € | 2.028 € | 393 € | 1.434 € |
| 308 x 508 | 2 | 15,6 | - | 7.511 € | 8.330 € | 6.906 € | 9.213 € | 2.198 € | 449 € | 1.781 € |
| 308 x 607 | 2 | 18,7 | - | 8.361 € | 9.345 € | 7.707 € | 10.300 € | 2.445 € | 482 € | 2.129 € |
| 308 x 706 | 3 | 21,7 | - | 9.523 € | 10.670 € | 8.819 € | 11.699 € | 2.833 € | 518 € | 2.476 € |
| 308 x 805 | 3 | 24,8 | - | 10.766 € | 12.077 € | 10.011 € | 13.178 € | 3.255 € | 542 € | 2.823 € |
| 308 x 904 | 4 | 27,8 | - | 11.869 € | 13.344 € | 11.065 € | 14.518 € | 3.616 € | 579 € | 3.170 € |



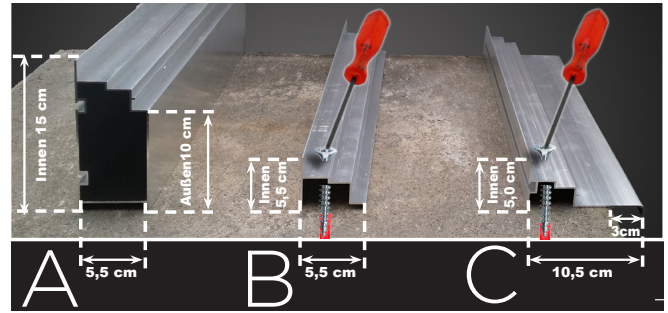
Scheibenbreite ca. 49 cm

Seitenwandhöhe 201 cm, Firsthöhe 261 oder 340 cm

| Breite x Länge | FE | m ² | A Ug 2,0 | B Ug 2,0 -2,2 | C Ug 2,2-2,5 | D Ug 2,2 | E Ug 2,5 | PB | SIL | Montage |
|----------------|----|----------------|-------------|------------------|-----------------|-------------|-------------|---------|---------|---------|
| 308 x 310 | 1 | 9,5 | Auf Anfrage | 6.875 € | 7.436 € | 6.300 € | 8.276 € | 2.253 € | 721 € | 1.414 € |
| 308 x 409 | 1 | 12,6 | - | 7.792 € | 8.539 € | 7.159 € | 9.463 € | 2.537 € | 785 € | 1.865 € |
| 308 x 508 | 2 | 15,6 | - | 8.562 € | 9.496 € | 7.873 € | 10.503 € | 2.748 € | 899 € | 2.316 € |
| 308 x 607 | 2 | 18,7 | - | 9.532 € | 10.654 € | 8.786 € | 11.743 € | 3.057 € | 964 € | 2.767 € |
| 308 x 706 | 3 | 21,7 | - | 10.856 € | 12.164 € | 10.053 € | 13.336 € | 3.541 € | 1.036 € | 3.219 € |
| 308 x 805 | 3 | 24,8 | - | 12.273 € | 13.768 € | 11.413 € | 15.023 € | 4.069 € | 1.085 € | 3.670 € |
| 308 x 904 | 4 | 27,8 | - | 13.531 € | 15.212 € | 12.614 € | 16.551 € | 4.520 € | 1.157 € | 4.121 € |

Ausstattungsmerkmale







- Alu Konstruktion
- Alu Fundament A
wahlweise B oder C dann Seitenwand- und Firsthöhe abzüglich 10 cm
- Jeweilige Verglasung siehe Tabelle
- 1 Einzelschiebetür mit Zylinderschloss ca. 90 cm Breite wahlweise in der Seiten- oder in der Längswand
- Fenster siehe Tabelle (FE), wahlweise im Dach oder in der Seitenwand
- Regenrinne mit bodenlangem Fallrohr



Mauergewächshaus auf Anfrage

- Seitenwandhöhe 212 cm, Firsthöhe 272 oder 351 cm einschl. Ihrer Mauerhöhe 43, 63 oder 83 cm
- Alu-Konstruktion
- Alu-Mauerabdeckplatte C

Ug-Wert = Wärmedämmwert. Je niedriger desto besser!

| | | | | | | | | | | | | |
|---------------------------------------|--|---|----------|----------|----------|----------|----------|----------|----------|----------|----------|--|
| <p>A Ug 2,0</p> | <p>Seitenwände: Ug-Wert 2,0 -Isolierglas 14 mm, 2x Floatglas 4 mm, g-Wert 64%, Lichteinfall 82%, 30% UV-durchlässig Dach: Ug-Wert 2,0 -Isolierglas 16 mm, 1x VSG Verbundsicherheitsglas 6 mm, 1x Floatglas 4mm, g-Wert 64%, Lichteinfall 81%, 3% UV-durchlässig alternativ Ug-Wert 2,0 -Isolierglas 16 mm, 1x ESG Einscheibensicherheitsglas 6 mm, 1x Floatglas 4mm, g-Wert 64%, Lichteinfall 82%, 30% UV-durchlässig</p> | <p>Isolierglas</p>  | | | | | | | | | | |
| <p>B Ug 2,0 Ug 2,2</p> | <p>Seitenwände: Ug-Wert 2,0 -Isolierglas 14 mm, 2x Floatglas 4mm, g-Wert 64%, Lichteinfall 82%, 30% UV-durchlässig Dach: Ug-Wert 2,2 -Stegdreifachplatten 16 mm long life no drop, g-Wert 70%, Lichteinfall 74%, 0% UV-durchlässig</p> |  | | | | | | | | | | |
| <p>C Ug 2,0 Ug 2,5</p> | <p>Seitenwände: Ug-Wert 2,0 -Isolierglas 14 mm, 2x Floatglas 4 mm, g-Wert 64%, Lichteinfall 82%, 30% UV-durchlässig Dach: Ug-Wert 2,5 -Stegdoppelplatten 16 mm Alltop, g-Wert 82%, Lichteinfall 91%, 90% UV-durchlässig oder Stegdoppelplatten 16 mm resist, g-Wert 82%, Lichteinfall 86%, 0% UV-durchlässig</p> |  | | | | | | | | | | |
| <p>D Ug 2,2</p> | <p>Seitenwände und Dach: Ug-Wert 2,2 Stegdreifachplatten 16 mm long life no drop, g-Wert 70%, Lichteinfall 74%, 0% UV-durchlässig</p> |  | | | | | | | | | | |
| <p>E Ug 2,5</p> | <p>Dach und Seitenwände: Ug-Wert 2,5 Stegdoppelplatten 16 mm Alltop, g-Wert 82%, Lichteinfall 91%, 90% UV-durchlässig oder Stegdoppelplatten 16 mm resist, g-Wert 82%, Lichteinfall 86%, 0% UV-durchlässig</p> |  | | | | | | | | | | |
| <p>PB</p> | <p>Mehrpreis für Pulverbeschichtung in unseren RAL Standardfarben</p> <table border="1" data-bbox="244 1816 1489 1917"> <tbody> <tr> <td>RAL 1013</td> <td>RAL 1019</td> <td>RAL 3005</td> <td>RAL 3011</td> <td>RAL 6005</td> <td>RAL 6009</td> <td>RAL 6013</td> <td>RAL 7016</td> <td>RAL 9005</td> <td>RAL 9010</td> </tr> </tbody> </table> | RAL 1013 | RAL 1019 | RAL 3005 | RAL 3011 | RAL 6005 | RAL 6009 | RAL 6013 | RAL 7016 | RAL 9005 | RAL 9010 | |
| RAL 1013 | RAL 1019 | RAL 3005 | RAL 3011 | RAL 6005 | RAL 6009 | RAL 6013 | RAL 7016 | RAL 9005 | RAL 9010 | | | |
| <p>SIL</p> | <p>Mehrpreis für Silikondichtung in rot, grün oder weiß statt Gummidichtungen in schwarz.</p>  | | | | | | | | | | | |
| <p>Montage</p> | <p>Aufbauservice durch unsere erfahrenen Montageteams</p> | | | | | | | | | | | |

Glaspavillon Deluxe Rund- oder Kegeldach



Scheibenbreite ca. 73 cm


Seitenwandhöhe 201 cm, Firsthöhe 270 / 300 cm

| Ø in cm | SWF | A Ug 3,6 | B Ug 3,6 | C Ug 5,8 | D Ug 3,3 | E Ug 3,3-3,6 | PB | SIL | Montage |
|---------|-----|-------------|-------------|-------------|-------------|-----------------|---------|-------|---------|
| 300 | 2 | 7.681 € | 8.072 € | 6.469 € | 5.390 € | 5.832 € | 1.792 € | 344 € | 1.586 € |
| 400 | 2 | 11.004 € | 11.527 € | 8.977 € | 7.323 € | 7.911 € | 2.291 € | 364 € | 2.115 € |



Ausstattungsmerkmale

- Alu Konstruktion
- Alu Fundament A
wahlweise B oder C dann Seitenwand- und Firsthöhe abzüglich 10 cm
- Jeweilige Verglasung siehe Tabelle
- 1 Einzelflügeltür mit Zylinderschloss ca. 70 cm Breite bei Ø 300 cm oder ca. 90 cm Breite bei Ø 400 cm
- Fenster siehe Tabelle (FE)
- Regenrinnen mit bodenlangen Fallrohren



Mehrpreis als Mauergewächshaus 430,00 €



- Seitenwandhöhe 212 cm, Firsthöhe 281 / 311 cm
einschl. Ihrer Mauerhöhe: Wahlweise 43, 63 oder 83 cm
- Alu-Mauerabdeckplatte C
Die Mauer muss bauseits nach unserem Plan errichtet werden.
- 1 Einzelflügeltür mit Zylinderschloss

Ug-Wert = Wärmedämmwert. Je niedriger desto besser!

| | | | | | | | | | | | |
|----------------------------|---|----------|----------|----------|----------|----------|----------|----------|----------|----------|----------|
| <p>A Ug 3,6</p> | <p>Seitenwände und Dach: Ug-Wert 3,6 Pilkington K Glas N oder Hortiplus N Glas 4 mm g-Wert 75%, Lichteinfall 83%, 53% UV-durchlässig im Dach als <i>Einscheibensicherheitsglas</i></p> | | | | | | | | | | |
| <p>B Ug 3,6</p> | <p>Seitenwände und Dach: Ug-Wert 3,6 Pilkington K Glas N oder Hortiplus N Glas 4 mm komplett Einscheibensicherheitsglas g-Wert 76%, Lichteinfall 83%, 57% UV-durchlässig</p> | | | | | | | | | | |
| <p>C Ug 5,8</p> | <p>Seitenwände und Dach: Ug-Wert 5,8 4 mm <i>Einscheibensicherheitsglas</i> g-Wert 87%, Lichteinfall 90%, 71% UV-durchlässig</p> | | | | | | | | | | |
| <p>D Ug 3,3</p> | <p>Seitenwände und Dach: Ug-Wert 3,3 Stegdoppelplatte 8 mm long life no drop g-Wert -, Lichteinfall 81%, 0% UV-durchlässig</p> | | | | | | | | | | |
| <p>E Ug 3,3</p> | <p>Seitenwände: Ug-Wert 3,6 K-Glas N oder Hortiplus N Glas 4 mm g-Wert 75%, Lichteinfall 83%, 53% UV-durchlässig Dach: Ug-Wert 3,3 Stegdoppelplatte 8 mm long life no drop g-Wert -, Lichteinfall 81%, 0% UV-durchlässig</p> | | | | | | | | | | |
| <p>PB</p> | <p>Mehrpreis für Pulverbeschichtung in unseren RAL Standardfarben</p> <table border="1" style="width: 100%; text-align: center;"> <tr> <td style="background-color: #f0e68c;">RAL 1013</td> <td style="background-color: #c09040;">RAL 1019</td> <td style="background-color: #900000;">RAL 3005</td> <td style="background-color: #800000;">RAL 3011</td> <td style="background-color: #006400;">RAL 6005</td> <td style="background-color: #006400;">RAL 6009</td> <td style="background-color: #406040;">RAL 6013</td> <td style="background-color: #002060;">RAL 7016</td> <td style="background-color: #000080;">RAL 9005</td> <td style="background-color: #ffff00;">RAL 9010</td> </tr> </table> | RAL 1013 | RAL 1019 | RAL 3005 | RAL 3011 | RAL 6005 | RAL 6009 | RAL 6013 | RAL 7016 | RAL 9005 | RAL 9010 |
| RAL 1013 | RAL 1019 | RAL 3005 | RAL 3011 | RAL 6005 | RAL 6009 | RAL 6013 | RAL 7016 | RAL 9005 | RAL 9010 | | |
| <p>SIL</p> | <p>Mehrpreis für Silikondichtung in rot, grün oder weiß statt Gummidichtungen in schwarz.</p> | | | | | | | | | | |
| <p>Montage</p> | <p>Aufbauservice durch unsere erfahrenen Montageteams</p> | | | | | | | | | | |

Glaspavillon Deluxe 12 Eck Ovaldachform



Abbildungen ähnlich



Viktorianische Firstverzierung aus Alu-Guss
 je lfd. Meter 50 €
 Pulverbeschichtung RAL-Farben je lfd. Meter 40 €
 Montage je lfd. Meter 44 €

Scheibenbreite ca. 73 cm

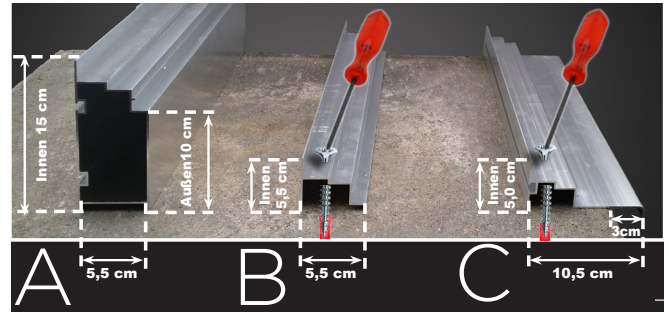
Seitenwandhöhe 201 cm, Firsthöhe 272 cm

| Breite x Länge | FE | m ² | A Ug 3,6 | B Ug 3,6 | C Ug 5,8 | D Ug 3,3 | E Ug 3,3-3,6 | PB | SIL | Montage |
|----------------|----|----------------|-------------|-------------|-------------|-------------|-----------------|---------|---------|---------|
| 300 x 447 | 2 | 13,5 | 9.484 € | 10.008 € | 8.049 € | 6.723 € | 7.314 € | 2.251 € | 364 € | 2.177 € |
| 300 x 521 | 3 | 15,7 | 10.845 € | 11.438 € | 9.298 € | 7.825 € | 8.492 € | 2.673 € | 486 € | 2.538 € |
| 300 x 595 | 4 | 17,9 | 12.216 € | 12.877 € | 10.551 € | 8.930 € | 9.673 € | 3.095 € | 526 € | 2.897 € |
| 300 x 668 | 4 | 20 | 13.083 € | 13.810 € | 11.303 € | 9.559 € | 10.379 € | 3.307 € | 648 € | 3.254 € |
| 300 x 742 | 4 | 22,4 | 13.957 € | 14.752 € | 12.061 € | 10.192 € | 11.087 € | 3.519 € | 769 € | 3.614 € |
| 300 x 823 | 4 | 24,7 | 15.319 € | 16.182 € | 13.308 € | 11.293 € | 12.264 € | 3.941 € | 890 € | 4.008 € |
| 300 x 902 | 4 | 27,1 | 16.623 € | 17.553 € | 14.494 € | 12.334 € | 13.380 € | 4.335 € | 1.012 € | 4.393 € |



Ausstattungsmerkmale

- Alu Konstruktion
- Alu Fundament A
wahlweise B oder C dann Seitenwand- und Firsthöhe abzüglich 10 cm
- Jeweilige Verglasung siehe Tabelle
- 1 Einzelschiebetür ca. 80 cm Breite
- Fenster siehe Tabelle (FE)
- Regenrinnen mit bodenlangen Fallrohren



Mehrpreis als Mauergewächshaus 430,00 €



- Seitenwandhöhe 212 cm, Firsthöhe 283 cm
einschl. Ihrer Mauerhöhe: Wahlweise 43, 63 oder 83 cm
- Alu-Mauerabdeckplatte C
Die Mauer muss bauseits nach unserem Plan errichtet werden.
- 1 Einzelflügeltür mit Zylinderschloss ca. 70 cm Breite



Ug-Wert = Wärmedämmwert. Je niedriger desto besser!

| | | | | | | | | | | | | |
|----------------------------|--|----------|----------|----------|----------|----------|----------|----------|----------|----------|----------|--|
| <p>A Ug 3,6</p> | <p>Seitenwände und Dach: Ug-Wert 3,6 Pilkington K Glas N oder Hortiplus N Glas 4 mm g-Wert 75%, Lichteinfall 83%, 53% UV-durchlässig im Dach als <i>Einscheibensicherheitsglas</i></p> | | | | | | | | | | | |
| <p>B Ug 3,6</p> | <p>Seitenwände und Dach: Ug-Wert 3,6 Pilkington K Glas N oder Hortiplus N Glas 4 mm komplett <i>Einscheibensicherheitsglas</i> g-Wert 76%, Lichteinfall 83%, 57% UV-durchlässig</p> | | | | | | | | | | | |
| <p>C Ug 5,8</p> | <p>Seitenwände und Dach: Ug-Wert 5,8 4 mm <i>Einscheibensicherheitsglas</i> g-Wert 87%, Lichteinfall 90%, 71% UV-durchlässig</p> | | | | | | | | | | | |
| <p>D Ug 3,3</p> | <p>Seitenwände und Dach: Ug-Wert 3,3 Stegdoppelplatte 8 mm long life no drop g-Wert -, Lichteinfall 81%, 0% UV-durchlässig</p> | | | | | | | | | | | |
| <p>E Ug 3,3</p> | <p>Seitenwände: Ug-Wert 3,6 K-Glas N oder Hortiplus N Glas 4 mm g-Wert 75%, Lichteinfall 83%, 53% UV-durchlässig Dach: Ug-Wert 3,3 Stegdoppelplatte 8 mm long life no drop g-Wert -, Lichteinfall 81%, 0% UV-durchlässig</p> | | | | | | | | | | | |
| <p>PB</p> | <p>Mehrpreis für Pulverbeschichtung in unseren RAL Standardfarben</p> <table border="1" data-bbox="296 1794 1490 1895"> <tbody> <tr> <td>RAL 1013</td> <td>RAL 1019</td> <td>RAL 3005</td> <td>RAL 3011</td> <td>RAL 6005</td> <td>RAL 6009</td> <td>RAL 6013</td> <td>RAL 7016</td> <td>RAL 9005</td> <td>RAL 9010</td> </tr> </tbody> </table> | RAL 1013 | RAL 1019 | RAL 3005 | RAL 3011 | RAL 6005 | RAL 6009 | RAL 6013 | RAL 7016 | RAL 9005 | RAL 9010 | |
| RAL 1013 | RAL 1019 | RAL 3005 | RAL 3011 | RAL 6005 | RAL 6009 | RAL 6013 | RAL 7016 | RAL 9005 | RAL 9010 | | | |
| <p>SIL</p> | <p>Mehrpreis für Silikondichtung in rot, grün oder weiß statt Gummidichtungen in schwarz.</p> | | | | | | | | | | | |
| <p>Montage</p> | <p>Aufbauservice durch unsere erfahrenen Montageteams</p> | | | | | | | | | | | |

Orangerie Deluxe Pyramidendach



Abbildungen ähnlich



Scheibenbreite ca. 73 cm

Seitenwandhöhe 205 cm, Firsthöhe 275 / 300 cm

| Breite x Länge | m ² | A Ug 3,6 | B Ug 3,6 | C Ug 5,8 | D Ug 3,3 | E Ug 3,3-3,6 | PB | SIL | Montage |
|----------------|----------------|-------------|-------------|-------------|-------------|-----------------|---------|-------|---------|
| 309 x 309 | 9,5 | 7.677 € | 8.202 € | 6.686 € | 5.639 € | 6.229 € | 1.936 € | 364 € | 1.290 € |
| 380 x 380 | 14,4 | 11.756 € | 12.413 € | 10.058 € | 8.447 € | 9.187 € | 2.869 € | 446 € | 1.586 € |



Detailaufnahme der Lüfterkuppel im Dach serienmäßig



Scheibenbreite ca. 37 cm

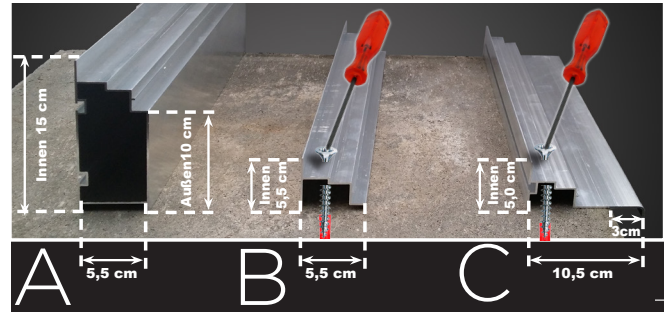
Seitenwandhöhe 205 cm, Firsthöhe 275 / 300 cm

| Breite x Länge | m ² | A Ug 3,6 | B Ug 3,6 | C Ug 5,8 | D Ug 3,3 | E Ug 3,3-3,6 | PB | SIL | Montage |
|----------------|----------------|-------------|-------------|-------------|-------------|-----------------|---------|-------|---------|
| 309 x 309 | 9,5 | 9.596 € | 10.252 € | 8.358 € | 7.048 € | 7.787 € | 2.420 € | 728 € | 1.676 € |
| 380 x 380 | 14,4 | 14.694 € | 15.516 € | 12.572 € | 10.559 € | 11.484 € | 3.586 € | 890 € | 2.063 € |



Ausstattungsmerkmale

- Alu Konstruktion
- Alu Fundament A
wahlweise B oder C dann Seitenwand- und Firsthöhe
abzüglich 10 cm
- Jeweilige Verglasung siehe Tabelle
- 1 Doppelschiebetür ca. 2 x 70 cm Breite
mit Zylinderschloss
- Regenrinnen mit bodenlangen Fallrohren
- Lüftungskuppel im Dach



Mehrpreis als Mauergewächshaus 430,00 €





- Seitenwandhöhe 212 cm, Firsthöhe 286 / 311 cm
einschl. Ihrer Mauerhöhe: Wahlweise 43, 63 oder 83 cm
- Alu-Mauerabdeckplatte C
Die Mauer muss bauseits nach unserem Plan errichtet werden.
- 1 Einzelflügeltür mit Zylinderschloss ca. 70 cm Breite

Ug-Wert = Wärmedämmwert. Je niedriger desto besser!

| | | | | | | | | | | | | |
|----------------------------|--|----------|----------|----------|----------|----------|----------|----------|----------|----------|----------|--|
| <p>A Ug 3,6</p> | <p>Seitenwände und Dach: Ug-Wert 3,6 Pilkington K Glas N oder Hortiplus N Glas 4 mm g-Wert 75%, Lichteinfall 83%, 53% UV-durchlässig im Dach als <i>Einscheibensicherheitsglas</i></p> | | | | | | | | | | | |
| <p>B Ug 3,6</p> | <p>Seitenwände und Dach: Ug-Wert 3,6 Pilkington K Glas N oder Hortiplus N Glas 4 mm komplett <i>Einscheibensicherheitsglas</i> g-Wert 76%, Lichteinfall 83%, 57% UV-durchlässig</p> | | | | | | | | | | | |
| <p>C Ug 5,8</p> | <p>Seitenwände und Dach: Ug-Wert 5,8 4 mm <i>Einscheibensicherheitsglas</i> g-Wert 87%, Lichteinfall 90%, 71% UV-durchlässig</p> | | | | | | | | | | | |
| <p>D Ug 3,3</p> | <p>Seitenwände und Dach: Ug-Wert 3,3 Stegdoppelplatte 8 mm long life no drop g-Wert -, Lichteinfall 81%, 0% UV-durchlässig</p> | | | | | | | | | | | |
| <p>E Ug 3,3</p> | <p>Seitenwände: Ug-Wert 3,6 K-Glas N oder Hortiplus N Glas 4 mm g-Wert 75%, Lichteinfall 83%, 53% UV-durchlässig Dach: Ug-Wert 3,3 Stegdoppelplatte 8 mm long life no drop g-Wert -, Lichteinfall 81%, 0% UV-durchlässig</p> | | | | | | | | | | | |
| <p>PB</p> | <p>Mehrpreis für Pulverbeschichtung in unseren RAL Standardfarben</p> <table border="1" data-bbox="296 1794 1493 1895"> <tbody> <tr> <td>RAL 1013</td> <td>RAL 1019</td> <td>RAL 3005</td> <td>RAL 3011</td> <td>RAL 6005</td> <td>RAL 6009</td> <td>RAL 6013</td> <td>RAL 7016</td> <td>RAL 9005</td> <td>RAL 9010</td> </tr> </tbody> </table> | RAL 1013 | RAL 1019 | RAL 3005 | RAL 3011 | RAL 6005 | RAL 6009 | RAL 6013 | RAL 7016 | RAL 9005 | RAL 9010 | |
| RAL 1013 | RAL 1019 | RAL 3005 | RAL 3011 | RAL 6005 | RAL 6009 | RAL 6013 | RAL 7016 | RAL 9005 | RAL 9010 | | | |
| <p>SIL</p> | <p>Mehrpreis für Silikondichtung in rot, grün oder weiß statt Gummidichtungen in schwarz.</p> | | | | | | | | | | | |
| <p>Montage</p> | <p>Aufbauservice durch unsere erfahrenen Montageteams</p> | | | | | | | | | | | |

Orangerie Deluxe Walmdach Breite 309



Viktorianische Firstverzierung aus Alu-Guss
je lfd. Meter 50 €

Pulverbeschichtung RAL-Farben je lfd. Meter 40 €

Montage je lfd. Meter 44 €



Scheibenbreite ca. 73 cm

Seitenwandhöhe 205 cm, Firsthöhe 275 cm

| Breite x Länge | FE | m ² | A Ug 3,6 | B Ug 3,6 | C Ug 5,8 | D Ug 3,3 | E Ug 3,3-3,6 | PB | SIL | Montage |
|----------------|----|----------------|-------------|-------------|-------------|-------------|-----------------|---------|-------|---------|
| 309 x 380 | 2 | 11,7 | 9.143 € | 9.793 € | 7.854 € | 6.548 € | 7.280 € | 2.180 € | 332 € | 1.850 € |
| 309 x 457 | 2 | 14,1 | 9.990 € | 10.769 € | 8.642 € | 7.207 € | 8.086 € | 2.402 € | 381 € | 2.225 € |
| 309 x 530 | 2 | 16,4 | 10.611 € | 11.518 € | 9.207 € | 7.656 € | 8.678 € | 2.531 € | 388 € | 2.582 € |
| 309 x 604 | 2 | 18,7 | 11.366 € | 12.401 € | 9.904 € | 8.232 € | 9.397 € | 2.718 € | 421 € | 2.941 € |
| 309 x 677 | 2 | 20,9 | 12.323 € | 13.486 € | 10.804 € | 9.000 € | 10.308 € | 2.990 € | 446 € | 3.297 € |
| 309 x 753 | 2 | 23,3 | 13.344 € | 14.633 € | 11.767 € | 9.827 € | 11.281 € | 3.289 € | 482 € | 3.667 € |
| 309 x 830 | 2 | 25,6 | 14.434 € | 15.851 € | 12.800 € | 10.723 € | 12.319 € | 3.618 € | 502 € | 4.043 € |




Scheibenbreite ca. 37 cm

Seitenwandhöhe 205 cm, Firsthöhe 275 cm

| Breite x Länge | FE | m ² | A Ug 3,6 | B Ug 3,6 | C Ug 5,8 | D Ug 3,3 | E Ug 3,3-3,6 | PB | SIL | Montage |
|----------------|----|----------------|-------------|-------------|-------------|-------------|-----------------|---------|---------|---------|
| 309 x 380 | 2 | 11,7 | 11.429 € | 12.241 € | 9.818 € | 8.185 € | 9.100 € | 2.725 € | 663 € | 2.406 € |
| 309 x 457 | 2 | 14,1 | 12.487 € | 13.462 € | 10.803 € | 9.010 € | 10.107 € | 3.003 € | 761 € | 2.893 € |
| 309 x 530 | 2 | 16,4 | 13.264 € | 14.398 € | 11.507 € | 9.570 € | 10.847 € | 3.165 € | 777 € | 3.356 € |
| 309 x 604 | 2 | 18,7 | 14.208 € | 15.501 € | 12.380 € | 10.291 € | 11.747 € | 3.398 € | 842 € | 3.824 € |
| 309 x 677 | 2 | 20,9 | 15.404 € | 16.857 € | 13.504 € | 11.250 € | 12.885 € | 3.737 € | 890 € | 4.287 € |
| 309 x 753 | 2 | 23,3 | 16.679 € | 18.292 € | 14.708 € | 12.285 € | 14.100 € | 4.111 € | 964 € | 4.767 € |
| 309 x 830 | 2 | 25,6 | 18.042 € | 19.814 € | 16.000 € | 13.404 € | 15.399 € | 4.522 € | 1.004 € | 5.255 € |

Ausstattungsmerkmale

- Alu Konstruktion
- Alu Fundament A
wahlweise B oder C dann Seitenwand- und Firsthöhe abzüglich 10 cm
- Jeweilige Verglasung siehe Tabelle
- 1 Doppelschiebetür mit Zylinderschloss ca. 2 x 70 cm Breite wahlweise in der Giebel- oder in der Längswand
- Fenster siehe Tabelle (FE), wahlweise im Dach oder in der Seitenwand
- Regenrinnen mit bodenlangen Fallrohren



Mehrpreis als Mauergewächshaus 860,00 €



- Seitenwandhöhe 212 cm, Firsthöhe 286 cm
einschl. Ihrer Mauerhöhe: Wahlweise 43, 63 oder 83 cm
- Alu-Mauerabdeckplatte C
Die Mauer muss bauseits nach unserem Plan errichtet werden.
- 1 Doppelflügeltür mit Zylinderschloss ca. 2 x 70 cm Breite

Ug-Wert = Wärmedämmwert. Je niedriger desto besser!

| | | | | | | | | | | | | |
|----------------------------|--|----------|----------|----------|----------|----------|----------|----------|----------|----------|----------|--|
| <p>A Ug 3,6</p> | <p>Seitenwände und Dach: Ug-Wert 3,6 Pilkington K Glas N oder Hortiplus N Glas 4 mm g-Wert 75%, Lichteinfall 83%, 53% UV-durchlässig im Dach als <i>Einscheibensicherheitsglas</i></p> | | | | | | | | | | | |
| <p>B Ug 3,6</p> | <p>Seitenwände und Dach: Ug-Wert 3,6 Pilkington K Glas N oder Hortiplus N Glas 4 mm komplett Einscheibensicherheitsglas g-Wert 76%, Lichteinfall 83%, 57% UV-durchlässig</p> | | | | | | | | | | | |
| <p>C Ug 5,8</p> | <p>Seitenwände und Dach: Ug-Wert 5,8 4 mm <i>Einscheibensicherheitsglas</i> g-Wert 87%, Lichteinfall 90%, 71% UV-durchlässig</p> | | | | | | | | | | | |
| <p>D Ug 3,3</p> | <p>Seitenwände und Dach: Ug-Wert 3,3 Stegdoppelplatte 8 mm long life no drop g-Wert -, Lichteinfall 81%, 0% UV-durchlässig</p> | | | | | | | | | | | |
| <p>E Ug 3,3</p> | <p>Seitenwände: Ug-Wert 3,6 K-Glas N oder Hortiplus N Glas 4 mm g-Wert 75%, Lichteinfall 83%, 53% UV-durchlässig Dach: Ug-Wert 3,3 Stegdoppelplatte 8 mm long life no drop g-Wert -, Lichteinfall 81%, 0% UV-durchlässig</p> | | | | | | | | | | | |
| <p>PB</p> | <p>Mehrpreis für Pulverbeschichtung in unseren RAL Standardfarben</p> <table border="1" data-bbox="295 1787 1492 1892"> <tbody> <tr> <td>RAL 1013</td> <td>RAL 1019</td> <td>RAL 3005</td> <td>RAL 3011</td> <td>RAL 6005</td> <td>RAL 6009</td> <td>RAL 6013</td> <td>RAL 7016</td> <td>RAL 9005</td> <td>RAL 9010</td> </tr> </tbody> </table> | RAL 1013 | RAL 1019 | RAL 3005 | RAL 3011 | RAL 6005 | RAL 6009 | RAL 6013 | RAL 7016 | RAL 9005 | RAL 9010 | |
| RAL 1013 | RAL 1019 | RAL 3005 | RAL 3011 | RAL 6005 | RAL 6009 | RAL 6013 | RAL 7016 | RAL 9005 | RAL 9010 | | | |
| <p>SIL</p> | <p>Mehrpreis für Silikondichtung in rot, grün oder weiß statt Gummidichtungen in schwarz.</p> | | | | | | | | | | | |
| <p>Montage</p> | <p>Aufbauservice durch unsere erfahrenen Montageteams</p> | | | | | | | | | | | |

Orangerie Deluxe Walmdach Breite 380




Viktorianische Firstverzierung aus Alu-Guss

je lfd. Meter 50 €

Pulverbeschichtung RAL-Farben je lfd. Meter 40 €

Montage je lfd. Meter 44 €



Scheibenbreite ca. 73 cm

Seitenwandhöhe 205 cm, Firsthöhe 303 cm

| Breite x Länge | FE | m ² | A Ug 3,6 | B Ug 3,6 | C Ug 5,8 | D Ug 3,3 | E Ug 3,3-3,6 | PB | SIL | Montage |
|----------------|----|----------------|-------------|-------------|-------------|-------------|-----------------|---------|-------|---------|
| 380 x 457 | 2 | 17,4 | 12.826 € | 13.627 € | 11.034 € | 9.262 € | 10.162 € | 3.142 € | 409 € | 2.225 € |
| 380 x 530 | 2 | 20,1 | 13.468 € | 14.411 € | 11.611 € | 9.713 € | 10.773 € | 3.263 € | 465 € | 2.582 € |
| 380 x 604 | 2 | 23,0 | 14.160 € | 15.245 € | 12.240 € | 10.211 € | 11.432 € | 3.407 € | 506 € | 2.941 € |
| 380 x 677 | 2 | 25,7 | 14.916 € | 16.143 € | 12.930 € | 10.770 € | 12.153 € | 3.577 € | 562 € | 3.297 € |
| 380 x 753 | 2 | 28,6 | 15.692 € | 17.062 € | 13.642 € | 11.349 € | 12.891 € | 3.755 € | 603 € | 3.667 € |
| 380 x 830 | 2 | 31,5 | 16.488 € | 18.001 € | 14.374 € | 11.947 € | 13.650 € | 3.944 € | 656 € | 4.043 € |




Scheibenbreite ca. 37 cm

Seitenwandhöhe 205 cm, Firsthöhe 303 cm

| Breite x Länge | FE | m ² | A Ug 3,6 | B Ug 3,6 | C Ug 5,8 | D Ug 3,3 | E Ug 3,3-3,6 | PB | SIL | Montage |
|----------------|----|----------------|-------------|-------------|-------------|-------------|-----------------|---------|---------|---------|
| 380 x 457 | 2 | 17,4 | 16.033 € | 17.033 € | 13.792 € | 11.578 € | 12.703 € | 3.926 € | 817 € | 2.893 € |
| 380 x 530 | 2 | 20,1 | 16.835 € | 18.013 € | 14.514 € | 12.141 € | 13.467 € | 4.079 € | 931 € | 3.356 € |
| 380 x 604 | 2 | 23,0 | 17.700 € | 19.056 € | 15.299 € | 12.764 € | 14.291 € | 4.258 € | 1.012 € | 3.824 € |
| 380 x 677 | 2 | 25,7 | 18.645 € | 20.179 € | 16.163 € | 13.463 € | 15.190 € | 4.472 € | 1.125 € | 4.287 € |
| 380 x 753 | 2 | 28,6 | 19.614 € | 21.326 € | 17.052 € | 14.186 € | 16.114 € | 4.695 € | 1.206 € | 4.767 € |
| 380 x 830 | 2 | 31,5 | 20.610 € | 22.501 € | 17.968 € | 14.934 € | 17.062 € | 4.929 € | 1.311 € | 5.255 € |

Ausstattungsmerkmale

- Alu Konstruktion
- Alu Fundament A
wahlweise B oder C dann Seitenwand- und Firsthöhe abzüglich 10 cm
- Jeweilige Verglasung siehe Tabelle
- 1 Doppelschiebetür mit Zylinderschloss ca. 2 x 70 cm Breite wahlweise in der Giebel- oder in der Längswand
- Fenster siehe Tabelle (FE), wahlweise im Dach oder in der Seitenwand
- Regenrinnen mit bodenlangen Fallrohren



Mehrpreis als Mauergewächshaus 860,00 €



- Seitenwandhöhe 212 cm, Firsthöhe 310 cm
einschl. Ihrer Mauerhöhe: Wahlweise 43, 63 oder 83 cm
- Alu-Mauerabdeckplatte C
Die Mauer muss bauseits nach unserem Plan errichtet werden.
- 1 Doppelflügeltür mit Zylinderschloss ca. 2 x 70 cm Breite



Ug-Wert = Wärmedämmwert. Je niedriger desto besser!

| | | | | | | | | | | | | |
|----------------------------|--|----------|----------|----------|----------|----------|----------|----------|----------|----------|----------|--|
| <p>A Ug 3,6</p> | <p>Seitenwände und Dach: Ug-Wert 3,6 Pilkington K Glas N oder Hortiplus N Glas 4 mm g-Wert 75%, Lichteinfall 83%, 53% UV-durchlässig im Dach als <i>Einscheibensicherheitsglas</i></p> | | | | | | | | | | | |
| <p>B Ug 3,6</p> | <p>Seitenwände und Dach: Ug-Wert 3,6 Pilkington K Glas N oder Hortiplus N Glas 4 mm komplett Einscheibensicherheitsglas g-Wert 76%, Lichteinfall 83%, 57% UV-durchlässig</p> | | | | | | | | | | | |
| <p>C Ug 5,8</p> | <p>Seitenwände und Dach: Ug-Wert 5,8 4 mm <i>Einscheibensicherheitsglas</i> g-Wert 87%, Lichteinfall 90%, 71% UV-durchlässig</p> | | | | | | | | | | | |
| <p>D Ug 3,3</p> | <p>Seitenwände und Dach: Ug-Wert 3,3 Stegdoppelplatte 8 mm long life no drop g-Wert -, Lichteinfall 81%, 0% UV-durchlässig</p> | | | | | | | | | | | |
| <p>E Ug 3,3</p> | <p>Seitenwände: Ug-Wert 3,6 K-Glas N oder Hortiplus N Glas 4 mm g-Wert 75%, Lichteinfall 83%, 53% UV-durchlässig Dach: Ug-Wert 3,3 Stegdoppelplatte 8 mm long life no drop g-Wert -, Lichteinfall 81%, 0% UV-durchlässig</p> | | | | | | | | | | | |
| <p>PB</p> | <p>Mehrpreis für Pulverbeschichtung in unseren RAL Standardfarben</p> <table border="1" data-bbox="295 1787 1492 1892"> <tbody> <tr> <td>RAL 1013</td> <td>RAL 1019</td> <td>RAL 3005</td> <td>RAL 3011</td> <td>RAL 6005</td> <td>RAL 6009</td> <td>RAL 6013</td> <td>RAL 7016</td> <td>RAL 9005</td> <td>RAL 9010</td> </tr> </tbody> </table> | RAL 1013 | RAL 1019 | RAL 3005 | RAL 3011 | RAL 6005 | RAL 6009 | RAL 6013 | RAL 7016 | RAL 9005 | RAL 9010 | |
| RAL 1013 | RAL 1019 | RAL 3005 | RAL 3011 | RAL 6005 | RAL 6009 | RAL 6013 | RAL 7016 | RAL 9005 | RAL 9010 | | | |
| <p>SIL</p> | <p>Mehrpreis für Silikondichtung in rot, grün oder weiß statt Gummidichtungen in schwarz.</p> | | | | | | | | | | | |
| <p>Montage</p> | <p>Aufbauservice durch unsere erfahrenen Montageteams</p> | | | | | | | | | | | |

Orangerie Deluxe Walmdach mit Kuppel



Abbildungen ähnlich



Viktorianische Firstverzierung aus Alu-Guss enthalten

Andere Größen auf Anfrage



Scheibenbreite ca. 73 cm

Seitenwandhöhe 215 cm, Firsthöhe 372 cm

| Breite x Länge | FE | m ² | A Ug 3,6 | B Ug 3,6 | C Ug 5,8 | D Ug 3,3 | E Ug 3,3-3,6 | PB | SIL | Montage |
|----------------|----|----------------|-------------|-------------|-------------|-------------|-----------------|---------|-------|---------|
| 457 x 604 | 4 | 27,6 | 20.619 € | 21.642 € | 18.386 € | 15.945 € | 17.096 € | 5.381 € | 745 € | 7.018 € |



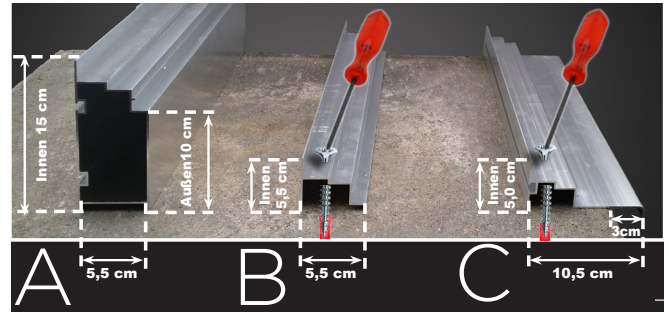
Scheibenbreite ca. 37 cm

Seitenwandhöhe 215 cm, Firsthöhe 372 cm

| Breite x Länge | FE | m ² | A Ug 3,6 | B Ug 3,6 | C Ug 5,8 | D Ug 3,3 | E Ug 3,3-3,6 | PB | SIL | Montage |
|----------------|----|----------------|-------------|-------------|-------------|-------------|-----------------|---------|---------|---------|
| 457 x 604 | 4 | 27,6 | 25.774 € | 27.052 € | 22.982 € | 19.931 € | 21.370 € | 6.725 € | 1.489 € | 9.123 € |







Ausstattungsmerkmale

- Alu Konstruktion
- Alu Fundament A
wahlweise B oder C dann Seitenwand- und Firsthöhe abzüglich 10 cm
- Jeweilige Verglasung siehe Tabelle
- 1 Doppelschiebetür ca. 2 x 70 cm Breite mit Zylinderschloss
- 1 Doppelschiebetür ca. 2 x 140 cm Breite mit Zylinderschloss
- Fenster siehe Tabelle (FE), wahlweise im Dach oder in der Seitenwand
- Regenrinnen mit bodenlangen Fallrohren
- Viktorianische Firstverzierung aus Alu-Guss





Andere Größen und Mauergewächshaus auf Anfrage

Ug-Wert = Wärmedämmwert. Je niedriger desto besser!

| | | | | | | | | | | | |
|----------------------------|--|---|----------|----------|----------|----------|----------|----------|----------|----------|----------|
| <p>A Ug 3,6</p> | <p>Seitenwände und Dach: Ug-Wert 3,6 Pilkington K Glas N oder Hortiplus N Glas 4 mm g-Wert 75%, Lichteinfall 83%, 53% UV-durchlässig im Dach als <i>Einscheibensicherheitsglas</i></p> |  | | | | | | | | | |
| <p>B Ug 3,6</p> | <p>Seitenwände und Dach: Ug-Wert 3,6 Pilkington K Glas N oder Hortiplus N Glas 4 mm komplett <i>Einscheibensicherheitsglas</i> g-Wert 76%, Lichteinfall 83%, 57% UV-durchlässig</p> |  | | | | | | | | | |
| <p>C Ug 5,8</p> | <p>Seitenwände und Dach: Ug-Wert 5,8 4 mm <i>Einscheibensicherheitsglas</i> g-Wert 87%, Lichteinfall 90%, 71% UV-durchlässig</p> |  | | | | | | | | | |
| <p>D Ug 3,3</p> | <p>Seitenwände und Dach: Ug-Wert 3,3 Stegdoppelplatte 8 mm long life no drop g-Wert -, Lichteinfall 81%, 0% UV-durchlässig</p> |  | | | | | | | | | |
| <p>E Ug 3,3</p> | <p>Seitenwände: Ug-Wert 3,6 K-Glas N oder Hortiplus N Glas 4 mm g-Wert 75%, Lichteinfall 83%, 53% UV-durchlässig Dach: Ug-Wert 3,3 Stegdoppelplatte 8 mm long life no drop g-Wert -, Lichteinfall 81%, 0% UV-durchlässig</p> |  | | | | | | | | | |
| <p>PB</p> | <p>Mehrpreis für Pulverbeschichtung in unseren RAL Standardfarben</p> <table border="1" data-bbox="296 1794 1490 1895"> <tbody> <tr> <td>RAL 1013</td> <td>RAL 1019</td> <td>RAL 3005</td> <td>RAL 3011</td> <td>RAL 6005</td> <td>RAL 6009</td> <td>RAL 6013</td> <td>RAL 7016</td> <td>RAL 9005</td> <td>RAL 9010</td> </tr> </tbody> </table> | RAL 1013 | RAL 1019 | RAL 3005 | RAL 3011 | RAL 6005 | RAL 6009 | RAL 6013 | RAL 7016 | RAL 9005 | RAL 9010 |
| RAL 1013 | RAL 1019 | RAL 3005 | RAL 3011 | RAL 6005 | RAL 6009 | RAL 6013 | RAL 7016 | RAL 9005 | RAL 9010 | | |
| <p>SIL</p> | <p>Mehrpreis für Silikondichtung in rot, grün oder weiß statt Gummidichtungen in schwarz.</p>  | | | | | | | | | | |
| <p>Montage</p> | <p>Aufbauservice durch unsere erfahrenen Montageteams</p> | | | | | | | | | | |

Gewächshaus Deluxe Up and Down



Viktorianische Firstverzierung aus Alu-Guss
je lfd. Meter 50 €


Pulverbeschichtung RAL-Farben je lfd. Meter 40 €

Montage je lfd. Meter 44 €

Scheibenbreite ca. 73 cm

Seitenwandhöhe 205 oder 181 cm, Firsthöhe 262 cm

| Breite x Länge | FE | m ² | A Ug 3,6 | B Ug 3,6 | C Ug 5,8 | D Ug 3,3 | E Ug 3,3-3,6 | PB | SIL | Montage |
|----------------|----|----------------|-------------|-------------|-------------|-------------|-----------------|---------|-------|---------|
| 309 x 309 | 2 | 9,5 | 5.173 € | 5.793 € | 4.546 € | 3.730 € | 4.429 € | 1.187 € | 340 € | 1.041 € |
| 309 x 380 | 2 | 11,7 | 5.839 € | 6.521 € | 5.097 € | 4.169 € | 4.937 € | 1.315 € | 369 € | 1.279 € |
| 309 x 457 | 3 | 14,1 | 6.521 € | 7.270 € | 5.663 € | 4.621 € | 5.463 € | 1.448 € | 397 € | 1.539 € |
| 309 x 530 | 3 | 16,4 | 7.192 € | 8.002 € | 6.219 € | 5.064 € | 5.976 € | 1.577 € | 413 € | 1.784 € |
| 309 x 604 | 4 | 18,7 | 7.867 € | 8.742 € | 6.778 € | 5.510 € | 6.496 € | 1.706 € | 446 € | 2.034 € |
| 309 x 677 | 4 | 20,9 | 8.763 € | 9.703 € | 7.561 € | 6.171 € | 7.229 € | 1.933 € | 465 € | 2.280 € |
| 309 x 753 | 4 | 23,3 | 9.662 € | 10.664 € | 8.344 € | 6.831 € | 7.960 € | 2.160 € | 482 € | 2.536 € |
| 309 x 830 | 4 | 25,6 | 10.375 € | 11.443 € | 8.941 € | 7.313 € | 8.514 € | 2.306 € | 506 € | 2.795 € |



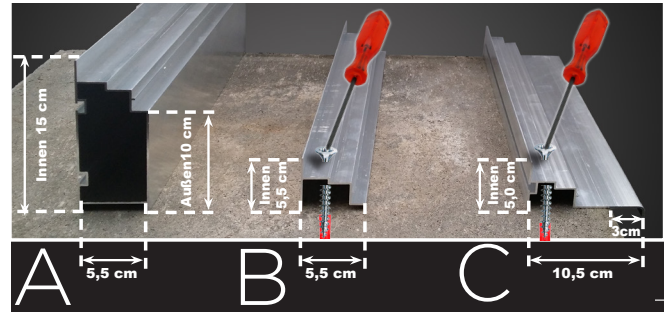
Scheibenbreite ca. 73 cm

Seitenwandhöhe 228 oder 201 cm, Firsthöhe 297 cm

| Breite x Länge | FE | m ² | A Ug 3,6 | B Ug 3,6 | C Ug 5,8 | D Ug 3,3 | E Ug 3,3-3,6 | PB | SIL | Montage |
|----------------|----|----------------|-------------|-------------|-------------|-------------|-----------------|---------|-------|---------|
| 380 x 309 | 2 | 11,7 | 6.773 € | 7.611 € | 5.964 € | 4.888 € | 5.832 € | 1.551 € | 482 € | 1.041 € |
| 380 x 380 | 2 | 14,4 | 8.001 € | 8.912 € | 7.055 € | 5.826 € | 6.851 € | 1.889 € | 514 € | 1.279 € |
| 380 x 457 | 3 | 17,4 | 9.305 € | 10.288 € | 8.217 € | 6.830 € | 7.937 € | 2.255 € | 547 € | 1.539 € |
| 380 x 530 | 3 | 20,1 | 10.564 € | 11.619 € | 9.334 € | 7.790 € | 8.979 € | 2.603 € | 579 € | 1.784 € |
| 380 x 604 | 5 | 23,0 | 11.818 € | 12.944 € | 10.453 € | 8.757 € | 10.024 € | 2.955 € | 612 € | 2.034 € |
| 380 x 677 | 5 | 25,7 | 13.076 € | 14.275 € | 11.568 € | 9.717 € | 11.066 € | 3.301 € | 644 € | 2.280 € |
| 380 x 753 | 6 | 28,6 | 14.369 € | 15.640 € | 12.721 € | 10.711 € | 12.142 € | 3.663 € | 675 € | 2.536 € |
| 380 x 830 | 6 | 31,5 | 15.659 € | 17.000 € | 13.874 € | 11.711 € | 13.220 € | 4.030 € | 716 € | 2.795 € |

Ausstattungsmerkmale

- Alu Konstruktion
- Alu Fundament A
wahlweise B oder C dann Seitenwand- und Firshöhe abzüglich 10 cm
- Jeweilige Verglasung siehe Tabelle
- 1 Einzelflügeltür ca. 70 cm Breite mit Zylinderschloss
- Fenster siehe Tabelle (FE), wahlweise im Dach oder in der Seitenwand
- Regenrinnen mit bodenlangen Fallrohren



Ug-Wert = Wärmedämmwert. Je niedriger desto besser!

| | | | | | | | | | | | |
|----------------------------|--|----------|----------|----------|----------|----------|----------|----------|----------|----------|----------|
| <p>A Ug 3,6</p> | <p>Seitenwände und Dach: Ug-Wert 3,6 Pilkington K Glas N oder Hortiplus N Glas 4 mm g-Wert 75%, Lichteinfall 83%, 53% UV-durchlässig im Dach als <i>Einscheibensicherheitsglas</i></p> | | | | | | | | | | |
| <p>B Ug 3,6</p> | <p>Seitenwände und Dach: Ug-Wert 3,6 Pilkington K Glas N oder Hortiplus N Glas 4 mm komplett <i>Einscheibensicherheitsglas</i> g-Wert 76%, Lichteinfall 83%, 57% UV-durchlässig</p> | | | | | | | | | | |
| <p>C Ug 5,8</p> | <p>Seitenwände und Dach: Ug-Wert 5,8 4 mm <i>Einscheibensicherheitsglas</i> g-Wert 87%, Lichteinfall 90%, 71% UV-durchlässig</p> | | | | | | | | | | |
| <p>D Ug 3,3</p> | <p>Seitenwände und Dach: Ug-Wert 3,3 Stegdoppelplatte 8 mm long life no drop g-Wert -, Lichteinfall 81%, 0% UV-durchlässig</p> | | | | | | | | | | |
| <p>E Ug 3,3</p> | <p>Seitenwände: Ug-Wert 3,6 K-Glas N oder Hortiplus N Glas 4 mm g-Wert 75%, Lichteinfall 83%, 53% UV-durchlässig Dach: Ug-Wert 3,3 Stegdoppelplatte 8 mm long life no drop g-Wert -, Lichteinfall 81%, 0% UV-durchlässig</p> | | | | | | | | | | |
| <p>PB</p> | <p>Mehrpreis für Pulverbeschichtung in unseren RAL Standardfarben</p> <table border="1" style="width: 100%; text-align: center;"> <tbody> <tr> <td style="background-color: #f0e68c;">RAL 1013</td> <td style="background-color: #c09040;">RAL 1019</td> <td style="background-color: #900000;">RAL 3005</td> <td style="background-color: #800000;">RAL 3011</td> <td style="background-color: #006400;">RAL 6005</td> <td style="background-color: #006400;">RAL 6009</td> <td style="background-color: #406040;">RAL 6013</td> <td style="background-color: #002060;">RAL 7016</td> <td style="background-color: #000080;">RAL 9005</td> <td style="background-color: #ffff00;">RAL 9010</td> </tr> </tbody> </table> | RAL 1013 | RAL 1019 | RAL 3005 | RAL 3011 | RAL 6005 | RAL 6009 | RAL 6013 | RAL 7016 | RAL 9005 | RAL 9010 |
| RAL 1013 | RAL 1019 | RAL 3005 | RAL 3011 | RAL 6005 | RAL 6009 | RAL 6013 | RAL 7016 | RAL 9005 | RAL 9010 | | |
| <p>SIL</p> | <p>Mehrpreis für Silikondichtung in rot, grün oder weiß statt Gummidichtungen in schwarz.</p> | | | | | | | | | | |
| <p>Montage</p> | <p>Aufbauservice durch unsere erfahrenen Montageteams</p> | | | | | | | | | | |

Zusätzliche Türen und Fenster



Deluxe

Einzelschiebetür Breite ca. 80 cm

| | |
|--------------------|--------------|
| Aluminium-Natur: | 358 € |
| pulverbeschichtet: | 517 € |
| Zylinderschloss: | 102 € |
| Montage: | 110 € |

Royal

Einzelschiebetür Breite ca. 90 cm

| | |
|---------------------------|-----------------|
| Aluminium-Natur: | 584,00 € |
| pulverbeschichtet: | 845,00 € |
| Inklusive Zylinderschloss | |
| Montage: | 110,00 € |



Deluxe

Große Einzelschiebetür Breite ca. 130 cm

| | |
|--------------------|--------------|
| Aluminium-Natur: | 496 € |
| pulverbeschichtet: | 718 € |
| Zylinderschloss: | 102 € |
| Montage: | 187 € |

Royal

Große Einzelschiebetür Breite ca. 190 cm

| | |
|---------------------------|----------------|
| Aluminium-Natur: | 821 € |
| pulverbeschichtet: | 1.187 € |
| Inklusive Zylinderschloss | |
| Montage: | 187 € |



Deluxe

Doppelschiebetür Breite 2 x ca. 70 cm

| | |
|--------------------|----------------|
| Aluminium-Natur: | 725 € |
| pulverbeschichtet: | 1.048 € |
| Zylinderschloss: | 102 € |
| Montage: | 209 € |

Royal

Doppelschiebetür Breite 2 x ca. 90 cm

| | |
|---------------------------|-----------------|
| Aluminium-Natur: | 1.220 € |
| pulverbeschichtet: | 1.764 € |
| Inklusive Zylinderschloss | |
| Montage: | 209,00 € |



Deluxe

Einzelflügeltür Breite ca. 70 cm

| | |
|---------------------------|-----------------|
| Aluminium-Natur: | 668 € |
| pulverbeschichtet: | 966 € |
| Inklusive Zylinderschloss | |
| Montage: | 110,00 € |

Royal

Einzelflügeltür Breite ca. 90 cm

| | |
|---------------------------|--------------------|
| Aluminium-Natur: | Auf Anfrage |
| pulverbeschichtet: | Auf Anfrage |
| Inklusive Zylinderschloss | |
| Montage: | Auf Anfrage |



Deluxe

Doppelflügeltür Breite. 2 x ca. 70 cm

| | |
|---------------------------|-----------------|
| Aluminium-Natur: | 1.044 € |
| pulverbeschichtet: | 1.510 € |
| Inklusive Zylinderschloss | |
| Montage: | 209,00 € |

Royal

Doppelflügeltür Breite. 2 x ca. 90 cm

| | |
|---------------------------|--------------------|
| Aluminium-Natur: | Auf Anfrage |
| pulverbeschichtet: | Auf Anfrage |
| Inklusive Zylinderschloss | |
| Montage: | Auf Anfrage |

Bürstendichtung für Flügeltüren ohne Schwelle **77,00 € je Flügel**



Deluxe

Dachfenster oder Seitenwandfenster

| | |
|--------------------|--------------|
| Aluminium-Natur: | 84 € |
| pulverbeschichtet: | 118 € |
| Montage: | 28 € |

Lüftungsautomat Sesam Spiro

| | |
|------------------|-------------|
| für Dachfenster: | 43 € |
|------------------|-------------|

Lüftungsautomat Univent

| | |
|--------------------|-------------|
| für Seitenfenster: | 43 € |
|--------------------|-------------|

Lüftungsautomat Megavent Storm

| | |
|-----------------------|--------------|
| für alle Dachfenster: | 125 € |
|-----------------------|--------------|

| | |
|----------|-------------|
| Montage: | 17 € |
|----------|-------------|

Royal

Dachfenster oder Seitenwandfenster

| | |
|--------------------|--------------|
| Aluminium-Natur: | 116 € |
| pulverbeschichtet: | 172 € |
| Montage: | 28 € |

Lüftungsautomat Gigavent für

| | |
|------------------------------------|--------------|
| Dachfenster mit Isolierverglasung: | 158 € |
|------------------------------------|--------------|


| | |
|----------|-------------|
| Montage: | 11 € |
|----------|-------------|

| | |
|--------------------------------|-------------|
| Spindelöffner für Dachfenster: | 70 € |
|--------------------------------|-------------|

| | |
|----------|-------------|
| Montage: | 11 € |
|----------|-------------|

| | |
|---------------------------------|-------------|
| Kurbelstange für Spindelöffner: | 40 € |
|---------------------------------|-------------|

Zusätzliche Schiebefenster



Deluxe


Einzelschiebefenster
bis zur Mauerhöhe
Breite ca. 70 cm

| | |
|--------------------|--------------|
| Aluminium-Natur: | 358 € |
| pulverbeschichtet: | 517 € |
| Zylinderschloss: | 102 € |
| Montage: | 110 € |

Royal

Schiebefenster
bis zur Mauerhöhe Breite ca. 90 cm

| | |
|---------------------------|--------------|
| Aluminium-Natur: | 584 € |
| pulverbeschichtet: | 845 € |
| Inklusive Zylinderschloss | |
| Montage: | 110 € |



Deluxe


Großes Einzelschiebefenster
bis zur Mauerhöhe
Breite ca. 130 cm

| | |
|--------------------|--------------|
| Aluminium-Natur: | 496 € |
| pulverbeschichtet: | 718 € |
| Zylinderschloss: | 102 € |
| Montage: | 187 € |

Royal

Großes Einzelschiebefenster
bis zur Mauerhöhe Breite ca. 190 cm

| | |
|---------------------------|----------------|
| Aluminium-Natur: | 821 € |
| pulverbeschichtet: | 1.187 € |
| Inklusive Zylinderschloss | |
| Montage: | 187 € |



Deluxe

Doppelschiebefenster
bis zur Mauerhöhe
Breite 2 x ca. 70 cm

| | |
|--------------------|----------------|
| Aluminium-Natur: | 725 € |
| pulverbeschichtet: | 1.048 € |
| Zylinderschloss: | 102 € |
| Montage: | 209 € |

Royal

Doppelschiebefenster
bis zur Mauerhöhe Breite 2 x ca. 90 cm

| | |
|---------------------------|----------------|
| Aluminium-Natur: | 1.220 € |
| pulverbeschichtet: | 1.764 € |
| Inklusive Zylinderschloss | |
| Montage: | 209 € |

Lieferung und Montage nur in Verbindung mit der Lieferung und der Montage eines unserer Gewächshäuser



Zubehör und Inneneinrichtung

Lieferung und Montage nur in Verbindung mit der Lieferung und der Montage eines unserer Gewächshäuser

Pflanztisch



Breite 50 cm, Höhe 9 cm in Aluminium mit Kunststoffboden.

| Länge | Alu-Natur | Farbig | Montage |
|--------|-----------|--------|---------|
| 236 cm | 263 € | 381 € | 66 € |
| 309 cm | 263 € | 381 € | 66 € |
| 310 cm | 273 € | 395 € | 66 € |
| 380 cm | 276 € | 399 € | 77 € |
| 409 cm | 308 € | 446 € | 77 € |
| 457 cm | 303 € | 438 € | 77 € |
| 508 cm | 343 € | 496 € | 88 € |
| 530 cm | 328 € | 475 € | 88 € |
| 604 cm | 354 € | 491 € | 88 € |
| 607 cm | 378 € | 548 € | 88 € |

Halterahmen



Aluminium-Halterahmen für Pflanzkisten
Breite 60 cm.

| Länge | Alu-Natur | Farbig | Montage |
|--------|-----------|--------|---------|
| 236 cm | 149 € | 215 € | 66 € |
| 309 cm | 155 € | 224 € | 66 € |
| 310 cm | 176 € | 254 € | 66 € |
| 380 cm | 161 € | 233 € | 77 € |
| 409 cm | 200 € | 289 € | 77 € |
| 457 cm | 172 € | 248 € | 77 € |
| 508 cm | 252 € | 364 € | 88 € |
| 530 cm | 189 € | 274 € | 88 € |
| 604 cm | 208 € | 300 € | 88 € |
| 607 cm | 254 € | 367 € | 80 € |

Wandbord 10 cm Tiefe



passend für Balkonkästen oder Töpfe.

| Länge | Alu-Natur | Farbig | Montage |
|--------|-----------|--------|---------|
| 236 cm | 46 € | 67 € | 28 € |
| 309 cm | 65 € | 94 € | 28 € |
| 310 cm | 65 € | 94 € | 28 € |
| 380 cm | 77 € | 112 € | 39 € |
| 409 cm | 86 € | 123 € | 39 € |
| 457 cm | 94 € | 135 € | 39 € |
| 508 cm | 107 € | 155 € | 50 € |
| 530 cm | 102 € | 157 € | 50 € |
| 604 cm | 124 € | 179 € | 50 € |
| 607 cm | 129 € | 179 € | 50 € |

Zubehör und Inneneinrichtung

Lieferung und Montage nur in Verbindung mit der Lieferung und der Montage eines unserer Gewächshäuser


Wandbord 20 cm Tiefe



passend für Balkonkästen oder Töpfe.

| Länge | Alu-Natur | Farbig | Montage |
|--------|-----------|--------|---------|
| 236 cm | 92 € | 134 € | 28 € |
| 309 cm | 129 € | 187 € | 28 € |
| 310 cm | 129 € | 187 € | 28 € |
| 380 cm | 155 € | 223 € | 39 € |
| 409 cm | 171 € | 246 € | 39 € |
| 457 cm | 186 € | 270 € | 39 € |
| 508 cm | 215 € | 310 € | 50 € |
| 530 cm | 217 € | 314 € | 50 € |
| 604 cm | 248 € | 359 € | 50 € |
| 607 cm | 257 € | 372 € | 50 € |

Rundstrobe mit Aufhängebügel



| Länge | Alu-Natur | Farbig | Montage |
|--------|-----------|--------|---------|
| 236 cm | 40 € | 52 € | 28 € |
| 309 cm | 46 € | 59 € | 28 € |
| 310 cm | 46 € | 59 € | 28 € |
| 380 cm | 53 € | 69 € | 39 € |
| 409 cm | 55 € | 73 € | 39 € |
| 457 cm | 59 € | 78 € | 39 € |
| 508 cm | 59 € | 78 € | 50 € |
| 530 cm | 66 € | 85 € | 50 € |
| 604 cm | 72 € | 95 € | 50 € |
| 607 cm | 73 € | 96 € | 50 € |



**Patentschrauben
50 Stück**

21 €



**Metallhaken
10 Stück**

18 €



**Metallösen
10 Stück**

18 €



**Elektrogebläseheizung
PHOENIX
1-2,8 kW**

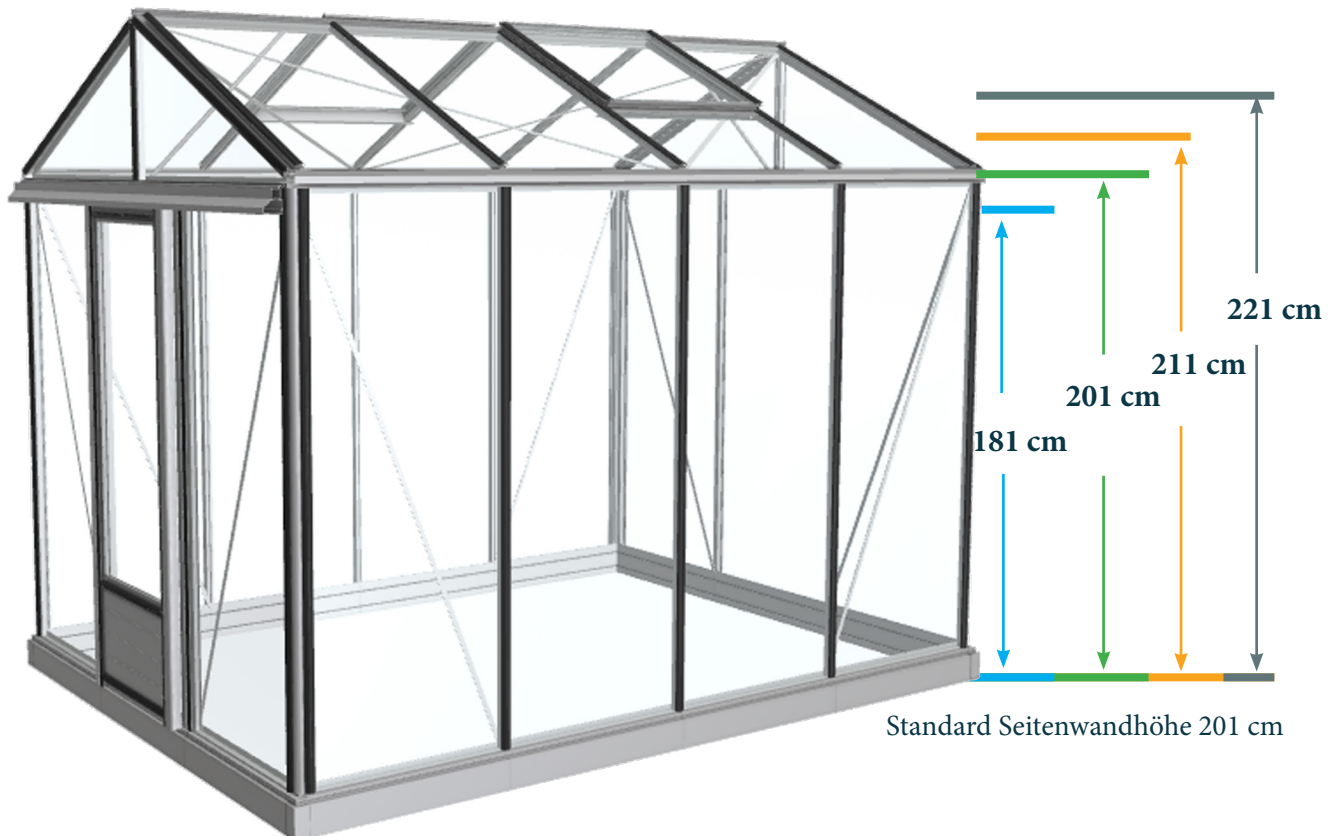
329 €

**Klappkonsole 37 €
Montage 6 €**



Weitere Optionen

4 Höhenoptionen



Weitere Seitenwandhöhen sind lieferbar

| | | | | | |
|----------------|--------|-----------|----------|-------|--------------|
| Seitenwandhöhe | 181 cm | Firsthöhe | - 20 cm | Preis | - 10 % |
| Seitenwandhöhe | 201 cm | Firsthöhe | Standard | Preis | laut Tabelle |
| Seitenwandhöhe | 211 cm | Firsthöhe | + 10 cm | Preis | + 5 % |
| Seitenwandhöhe | 221 cm | Firsthöhe | + 20 cm | Preis | + 10 % |

Gerne bieten wir Ihnen auf Anfrage weitere Ausführungen in unterschiedlichen Längen an.

Sie benötigen noch mehr Höhe? Die Lösung sind Aufsätze!



Zum Beispiel Aufsatz 40 cm



Zum Beispiel Aufsatz 80 cm

Anbaumöglichkeiten an Hauswand



Seitenwandanbau mit der
Regenrinne Mehrpreis 290€

Alle Gewächshäuser sind
auch als Anbaugewächshäuser
lieferbar.



Anbau Giebelseite
ohne Mehrpreis

Mehrschiffige Häuser



Teilen Sie uns Ihre eigenen Vorstellungen und Ideen mit!

Wir beraten Sie mit Freude - individuell & kompetent!



Iris Schmitter

+49(0)241-559381-15
iris.schmitter@palmen-gmbh.de



Magdalena Hunscheid

+49(0)241-559381-14
mh@palmen-gmbh.de



Maria Palmen

+49(0)241-559381-13
maria.palmen@palmen-gmbh.de

Für die Beratung bzw. Planung helfen uns Fotos Ihrer örtlichen Gegebenheiten weiter.
Diese können Sie uns gerne per E-Mail oder per WhatsApp +49151 58 555 000 senden.

Wir freuen uns auf Ihren Besuch in unserer Ausstellung.

Unsere große Innenausstellung ist Montag bis Freitag von 8 bis 17 Uhr für Sie geöffnet.

Wir bitten um vorherige Terminvereinbarung.

Außerhalb unserer Öffnungszeiten und Beratungszeiten verabreden wir uns sehr gerne individuell mit Ihnen. Auch der weiteste Weg lohnt sich um sich von unserer Qualität überzeugen zu lassen!

Palmen GmbH - Grüner Weg 37 - 52070 Aachen

Ein paar unserer Glashäuser finden Sie auch an der Hochschule Weihenstephan, dort gibt es keine Beratung und keinen Verkauf:

Weihenstephaner Gärten - Am Staudengarten 7 - 85354 Freising +498161 714026

1. April bis 31. Oktober, auch an Sonn- und Feiertagen 9:00 - 18:00 Uhr oder außerhalb dieser Zeiten nach telefonischer Vereinbarung